

# КАТАЛОГ ЗАПАСНЫХ ЧАСТЕЙ МОТОЦИКЛА М-72

65-8  
2127

Проверено 1.



ГОСУДАРСТВЕННОЕ НАУЧНО-ТЕХНИЧЕСКОЕ ИЗДАТЕЛЬСТВО  
МАШИНОСТРОИТЕЛЬНОЙ ЛИТЕРАТУРЫ

Москва

1942

Ленинград

## ОГЛАВЛЕНИЕ

	Стр.
Пользование каталогом . . . . .	3
Запасные части мотоцикла М-72 . . . . .	4
Двигатель . . . . .	4
Сцепление . . . . .	9
Коробка передач . . . . .	11
Задняя передача . . . . .	15
Колесо переднее . . . . .	18
Колесо заднее . . . . .	19
Передняя вилка . . . . .	20
Рама . . . . .	24
Бензобах . . . . .	28
Рулевое управление . . . . .	30
Выхлопные трубы с глушителями . . . . .	33
Седло переднее . . . . .	35
Седло заднее . . . . .	36
Карбюратор . . . . .	37
Электрооборудование . . . . .	40
Шоферский инструмент . . . . .	42
Сводная спецификация нормалей мотоцикла М-72 . . . . .	44

---

## ПОЛЬЗОВАНИЕ КАТАЛОГОМ

В настоящем каталоге имеется три типа нумерации деталей: а) Нумерация всех специальных деталей начинается цифрой 72; затем следует номер группы (две цифры) и далее номер детали (нумерация 1-го типа).

Таким образом мотоцикл в сборе выписывается под № М-72. Остальные агрегаты выписываются под следующими номерами:

Двигатель в сборе . . . . .	7201
Сцепление в сборе . . . . .	7203
Коробка передач в сборе . . . . .	7204
Задняя передача в сборе . . . . .	7205
Колесо переднее в сборе . . . . .	7206
Колесо заднее в сборе . . . . .	7207
Передняя вилка в сборе . . . . .	7208
Рама в сборе . . . . .	7209
Бензобак в сборе . . . . .	7210
Рулевое управление в сборе . . . . .	7211
Выхлопные трубы с глушителями в сборе . . . . .	7212
Седло переднее в сборе . . . . .	7213
Седло заднее в сборе . . . . .	7214
Карбюратор в сборе . . . . .	7215
Электрооборудование . . . . .	7217/18
Шоферский инструмент . . . . .	7224

б) Нумерация всех обезличенных деталей (нормалей) начинается с цифры 0 и состоит из шестизначного числа (нумерация 2-го типа).

в) Третий тип нумерации распространяется на детали, поставляемые Мото-заводу, они имеют номера завода-поставщика.

В тексте номера деталей даны полностью.

В таблицах (рисунках) на все детали, кроме нормалей и деталей с номерами 3-го типа, даны только последние цифры номера; первые 4 цифры стоят в левом верхнем углу таблицы.

Номера нормалей и деталей 3-го типа во всех таблицах даны полностью.

Примечания. 1. Ввиду того что электрооборудование (табл. 14) состоит из двух групп (группа 17 и группа 18), в этой таблице все номера даны полностью.

2. В табл. 13—Карбюратор—все номера даны полностью.

3. В табл. 15—Шоферский инструмент—все номера даны полностью.

4. Для 7-й группы—Заднее колесо—отдельной таблицы нет. Детали этой группы показаны в табл. 4 и 5.

Текст каталога составлен в порядке возрастающих номеров. Номера сборок и подборок выделены жирным шрифтом.

Неразъемные подборы поставляются под номером, указанным в примечании.

В конце каждой группы указаны все нормали, входящие в данную группу, и детали, которые крепятся этими нормальями.

В конце каталога помещена сводная спецификация нормалей.

### Вниманию потребителей!

При заказе запасных частей обязательно указывайте полностью номер и название детали.

Если деталь входит в подбираемое сочленение, то необходимо, кроме номера и названия детали, добавить указания, данные к соответствующим деталям.

## ЗАПАСНЫЕ ЧАСТИ МОТОЦИКЛА М-72

№ деталей	Наименование	Количество на 1 машину	Примечание	№ деталей	Наименование	Количество на 1 машину	Примечание	
<p><b>7201. Двигатель</b> 1-я группа (См. таблицу 1) <b>1. Картер с крышками и поддоном</b></p>								
7201	Двигатель <sup>1</sup>	1	Поставляется в сборе под № 7201108	7201134	Пробка спускная	1	Поставляется в сборе под № 7201139	
7201101	Картер двигателя	1		7201136	Корпус подшипника передний	1		
7201102	Трубка распорная	1		7201137	Крышка корпуса подшипника переднего <sup>1</sup>	1		
7201103	Трубка маслопровода	1		7201138	Трубка крышки корпуса подшипника <sup>1</sup>	1		
7201104	Пробка трубки маслопроводной	1		7201139	Крышка корпуса переднего подшипника с трубкой	1	В подборку входят детали 7201137 и 7201138	
7201105	Кольцо уплотнительное трубки распорной	1		7201141	Корпус подшипника задний	1		
7201106	Втулка шестерни привода масляного насоса	1		7201142	Сальник кривошипа	1	В подборку входят детали: 7201143 и 7201145	
7201107	Втулка распределительного вала	1		7201144	Пробка наливного отверстия в сборе	1		
7201108	Картер с втулками <sup>1</sup>	1		В подборку входят детали: 7201101, 7201102, 7201103, 7201104, 7201105, 7201106, 7201107	7201143	Шуп пробки наливного отверстия <sup>1</sup>	1	Поставляется в сборе под № 7201144
7201109	Фильтр масляного стока передний	1			7201145	Пробка наливного отверстия <sup>1</sup>	1	
7201111	Фильтр масляного стока задний	1	7201146		Пробка шестерни привода масляного насоса	1	Поставляется в сборе под № 7201152	
72011-1	Крышка распределительной коробки со шпильками <sup>1</sup>	1	7201148		Держатель крышки прерывателя <sup>1</sup>	1		
7201116	Крышка распределительной коробки	1	В подборку входят детали: 7201116, 72011-3, 009406, 008415, 003203, 015305		7201149	Планка держателя крышки прерывателя <sup>1</sup>	1	Поставляется в сборе под № 7201152
72011-3	Обойма распределительного вала с сальником <sup>1</sup>	1			7201151	Шайба <sup>1</sup>	1	
7201117	Обойма сальника	1			7201152	Держатель крышки прерывателя с планкой	1	В подборку входят детали: 7201148, 7201149, 7201151
7201118	Корпус сальника распределительного вала наружный <sup>1</sup>	1			7201153	Хомут динамо	2	
7201119	Корпус сальника распределительного вала внутренний <sup>1</sup>	1			7201154	Валик хомута динамо	2	В подборку входят детали: 7201117 и 7201124
7201121	Шайба сальника распределительного вала <sup>1</sup>	1			7201155	Упор динамо	1	
7201122	Манжета сальника распределительного вала <sup>1</sup>	1		7201156	Стойка бобины	1		
7201123	Пружина сальника распределительного вала <sup>1</sup>	1		7201157	Скоба провода	1		
7201124	Сальник распределительного вала	1		7201158	Крышка клапанной коробки	2		
7201126	Трубка сапуна	1		7201159	Прокладка крышки клапанной коробки	2		
7201131	Поддон <sup>1</sup>	1	7201161	Прокладка крышки распределительной коробки	1	Поставляется в сборе под № 7201124		
7201132	Трубка спускная <sup>1</sup>	1	7201162	Прокладка поддона	1			
7201133	Поддон в сборе	1	7201163	Прокладка динамо уплотнительная	1	Поставляется в сборе под № 7201124		
			7201164	Прокладка корпуса подшипника заднего	1			
			7201166	Крышка картера передняя	1	Поставляется в сборе под № 7201133		
			7201167	Болт хомута динамо	2			
			7201169	Болт крепления коробки передач	1	В подборку входят детали: 7201131, 7201132		
				<p><b>2. Кривошипно-шатунный механизм</b></p>				
				7201201	Цапфа кривошипа передняя	1	Поставляется в сборе под № 7201133	
				7201202	Щека кривошипа	1		

<sup>1</sup> Номер на таблице не показан.

№ деталей	Наименование	Количество на 1 машину	Примечание	№ деталей	Наименование	Количество на 1 машину	Примечание
7201203 <sup>1</sup>	Палец кривошипа . . .	2		7201212	Кривошипный механизм <sup>3</sup> . . . . .	1	В подборку входят детали: 7201201, 7201202, 7201203, 7201207, 7201208, 7201209, 7201211
7201204	Шатун . . . . .	2		7201213	Маслоуловитель . . . . .	2	
7201206	Втулка верхней головки шатуна . . . . .	2		7201214	Шайба распорная . . . . .	1	
7201207 <sup>2</sup>	Шатун в сборе <sup>3</sup> . . . . .	2	В подборку входят детали: 7201204, 7201206	7201215	Маслоотражательное кольцо . . . . .	1	
7201208	Сепаратор . . . . .	2		72012-1 <sup>5</sup>	Поршень с кольцами <sup>5</sup> . . . . .	2	В подборку входят детали: 7201216, 7201217, 7201218, 7201219
7201209 <sup>4</sup>	Ролик . . . . .	24					
7201211	Цапфа кривошипа задняя . . . . .	1					

<sup>1</sup> При выписывании детали 7201203 необходимо указывать вес пальца, выклеяемый на днище пальца цифрами „320“, „322“ и „324“, а также указывать цветовой индекс, имеющийся на пальце. Если цветовой индекс стерся, следует указать диаметр пальца в соответствии с данной таблицей:

Цветовой индекс	Диаметр пальца в мм
Красный . . . . .	36,000 — 35,996
Белый . . . . .	35,996 — 35,992
Зеленый . . . . .	35,992 — 35,988
Черный . . . . .	35,988 — 35,984

<sup>2</sup> При выписывании детали 7201207 необходимо указывать вес нижней головки шатуна, который заклеивен сбоку нижней головки цифрами „198“, „200“, „202“, „204“. Кроме того следует указывать цветовые индексы, имеющиеся на стержне шатуна у нижней и у верхней головок. Если цветовые индексы стерлись, то необходимо указывать диаметры отверстий нижней и верхней головок в соответствии с приводимыми таблицами:

Нижняя головка

Цветовой индекс	Диаметр отверстия нижней головки в мм
Красный . . . . .	50,012 — 50,009
Белый . . . . .	50,009 — 50,006
Зеленый . . . . .	50,006 — 50,003
Черный . . . . .	50,003 — 50,000

Верхняя головка

Цветовой индекс	Диаметр отверстия верхней головки в мм
Красный . . . . .	18,005 — 18,001
Белый . . . . .	18,001 — 17,997
Зеленый . . . . .	17,997 — 17,993

<sup>3</sup> Номер на таблице не показан.

<sup>4</sup> При выписывании детали 7201209 необходимо указывать сортировочную группу роликов, для чего замерить диаметр ролика в соответствии с данной таблицей:

№ группы	Диаметр ролика в мм
1	7,004 — 7,002
2	7,002 — 7,000
3	7,000 — 6,998
4	6,998 — 6,996
5	6,996 — 6,994
6	6,994 — 6,992

<sup>5</sup> При выписывании дет. 72012-1 необходимо указывать вес поршневого комплекта согласно данной таблице:

№ ящика	Вес комплекта в г
1	453 — 457
2	458 — 462
3	463 — 467

№ деталей	Наименование	Количество на 1 машину	Примечание	№ деталей	Наименование	Количество на 1 машину	Примечание
7201216 <sup>1</sup>	Поршень . . . . .	2	Поставляется в сборе под № 7201226	7201301 <sup>5</sup>	Цилиндр правый <sup>4</sup> . . . . .	1	В подборку входят детали: 7201302, 7201416, 7201417, 7201418, 7201419, 7201421, 7201422, 008408
7201217	Кольцо поршневое компрессионное . . . . .	4		72013-2	Цилиндр левый с клапанами <sup>8</sup> . . . . .	1	
7201218	Кольцо поршневое масляное . . . . .	2		7201302 <sup>8</sup>	Цилиндр левый . . . . .	1	
7201219 <sup>2</sup>	Палец поршневой . . . . .	2		7201303	Прокладка цилиндра . . . . .	2	
7201221	Кольцо стопорное поршневого пальца . . . . .	4		7201304	Болт крепления головки цилиндра . . . . .	16	
7201222	Шпонка сегментная маховика . . . . .	1		7201306	Прокладка карбюратора тонкая <sup>3</sup> . . . . .	4	
7201223	Маховик . . . . .	1		7201307	Прокладка карбюратора толстая <sup>3</sup> . . . . .	2	
7201224	Палец сцепления . . . . .	6		7201308	Прокладка карбюратора в сборе . . . . .	2	
7201226	Маховик с пальцами сцепления <sup>8</sup> . . . . .	1			<b>4. Механизм газораспределения</b>		
7201227	Шайба замочная маховика . . . . .	1		7201401	Вал распределительный . . . . .	1	
7201228	Болт крепления маховика . . . . .	1		7201402	Фланец распределительного вала . . . . .	1	
7201229	Шестерня распределения ведущая . . . . .	1		7201403	Втулка распределительного вала <sup>8</sup> . . . . .	1	
7201231	Шайба шестерни распределения . . . . .	1		7201404	Подшипник распределительного вала . . . . .	1	
7201232	Шайба замочная ведущей шестерни распределения . . . . .	1		72014-1	Шестерня распределительного вала в сборе <sup>8</sup> . . . . .	1	
	<b>3. Цилиндры</b>						
72018-1	Цилиндр правый с клапанами <sup>4</sup> . . . . .	1					

<sup>1</sup> При выписывании дет. 7201216 необходимо указывать цветовой индекс, нанесенный на бобышке поршня. Если цветовой индекс стерся, следует указать диаметр отверстия бобышки под палец в соответствии с данной таблицей:

Цветовой индекс	Диаметр отверстия под палец в мм
Красный . . . . .	17,996 — 17,992
Белый . . . . .	17,992 — 17,988
Зеленый . . . . .	17,988 — 17,984

Кроме того необходимо указывать индекс, выбитый на днище поршня: 77,94; 77,93; 77,92, согласно данной таблице:

Индекс группы	Диаметр юбки поршня в плоскости, перпендикулярной оси поршневого пальца
77,94	77,940 — 77,930
77,93	77,930 — 77,920
77,92	77,920 — 77,910

<sup>2</sup> При выписывании детали 7201219 необходимо указывать цветовой индекс, имеющийся на пальце. Если цветовой индекс стерся, следует указывать диаметр пальца в соответствии с данной таблицей:

Цветовой индекс	Диаметр пальца в мм
Красный . . . . .	18,000 — 17,996
Белый . . . . .	17,996 — 17,992
Зеленый . . . . .	17,992 — 17,988

<sup>3</sup> Номер на таблице не показан.

<sup>4</sup> Деталь на таблице не показана.

<sup>5</sup> При выписывании дет. 7201301 или дет. 7201302 необходимо указывать индекс, выбитый на цилиндре над приливом под клапанные пружины, согласно данной таблице:

Индекс группы	Диаметр цилиндра в мм
78,03	78,030 — 78,020
78,02	78,020 — 78,010
78,01	78,010 — 78,000



№ детали	Наименование	Количество на 1 машину	Примечание	№ детали	Наименование	Количество на 1 машину	Примечание
7201406	Шестерня распределительного вала	1		7201613	Сетка фильтра масляного насоса <sup>2</sup>	1	Поставляется в сборе под № 7201614
7201408	Сапун	1		7201614	Фильтр масляного насоса	1	В подсборку входят детали: 7201612 и 7201613
7201409	Направляющая толкателя	4					
7201411	Толкатель	4		<b>7. Нормали к 1-й группе</b>			
7201412	Болт регулировки толкателя	4		001103	Гайка М6	3	2 шт. к дет. 7201414 1 шт. к дет. 7201153
7201413	Контргайка болта толкателя	4		001104	Гайка 1М8	15	4 шт. для крепления карбюратора 2 шт. к дет. 720116 1 шт. к дет. 7201166 1 шт. к дет. 7201147 2 шт. к дет. 7201301 2 шт. к дет. 7201302 3 шт. — крепление коробки передач
7201414	Планка направляющей толкателя	2		001105	Гайка 1М10	8	4 шт. к дет. 7201301 4 шт. к дет. 7201302
7201416	Клапан	4		001207	Гайка низкая 1М14	1	К дет. 7201126
7201417	Сухарь клапанной пружины	8		002312	Болт М6×12	2	Крепление индукционной катушки
7201418	Тарелка клапана нижняя	4		002318	Болт М6×48	1	К дет. 7201153
7201419	Пружина клапана	4		002420	Болт М8×55	1	К дет. 7201201
7201421	Тарелка клапанной пружины верхняя	4		003203	Винт М5×12 с потайной головкой	4	К дет. 7201117
7201422	Прокладка клапанной пружины уплотнительная	4		003303	Винт М6×12 с потайной головкой	6	К дет. 7201213
7201423	Шестерня динамо	1		003306	Винт М6×22 с потайной головкой	2	К дет. 7201404
<b>Б. Головки цилиндров</b>				003308	Винт М6×30 с потайной головкой	4	К дет. 7201116
7201501	Футорка свечи <sup>1</sup>	2	Поставляется в сборе под № 7201502 и 7201503	003311	Винт М6×45 с потайной головкой	6	К дет. 7201156
7201502	Головка цилиндра правая <sup>1</sup>	1	В сборе с залитой дет. 7201501	004208	Винт М5×30 с полупотайной головкой	2	Крепление распределителя
7201503	Головка цилиндра левая	1	В сборе с залитой деталью 7201501	004314	Винт М6×60 с полупотайной головкой	2	К дет. 7201158
7201504	Прокладка головки цилиндра	2		005201	Винт М5×8 с полукруглой головкой	1	К дет. 7201157
<b>В. Масляный насос</b>				005202	Винт М5×10 с полукруглой головкой	4	2 шт. к дет. 7201109 2 шт. к дет. 7201111
72016-1	Масляный насос <sup>2</sup>	1	В подсборку входят детали: 7201602, 7201603, 7201604, 7201606, 7201607, 7201608	009305	Шпилька $\varnothing 6; l=18$	2	К дет. 7201414
7201601	Шестерня привода масляного насоса	1		007403	Шпилька $\varnothing 8; l=14$	1	К дет. 7201147
7201602	Корпус масляного насоса	1		009406	Шпилька $\varnothing 8; l=20$	2	К дет. № 7201116
7201603	Крышка корпуса масляного насоса	1		009407	Шпилька $\varnothing 8; l=22$	4	2 шт. к дет. 72013-1 2 шт. к дет. 72013-2
7201604	Шестерня масляного насоса ведущая	1		008408	Шпилька $\varnothing 8; l=25$	4	Крепление карбюраторов
7201606	Шестерня масляного насоса ведомая	1		009411	Шпилька $\varnothing 8; l=40$	3	Крепление коробки передач
7201607	Болт крепления крышки корпуса	2		008415	Шпилька $\varnothing 8; l=60$	1	К дет. 7201166
7201608	Муфта соединительная ведущей шестерни	1		009508	Шпилька $\varnothing 10; l=25$	8	4 шт. к дет. 72013-2 4 шт. к дет. 72013-1
7201609	Штанга соединительная ведущей шестерни	1		019305	Болт М6×16 с подголовком	12	К дет. 7201133
7201611	Прокладка корпуса масляного насоса	1		019307	Болт М6×20 с подголовком	4	К дет. 7201136
7201612	Дно фильтра масляного насоса <sup>2</sup>	1		019319	Болт М6×50 с подголовком	2	К дет. 7201602
				021306	Болт М6×18 с подголовком и отверстием в головке	9	К дет. 7201141

<sup>1</sup> Деталь на таблице не показана.  
<sup>2</sup> Номер на таблице не показан.

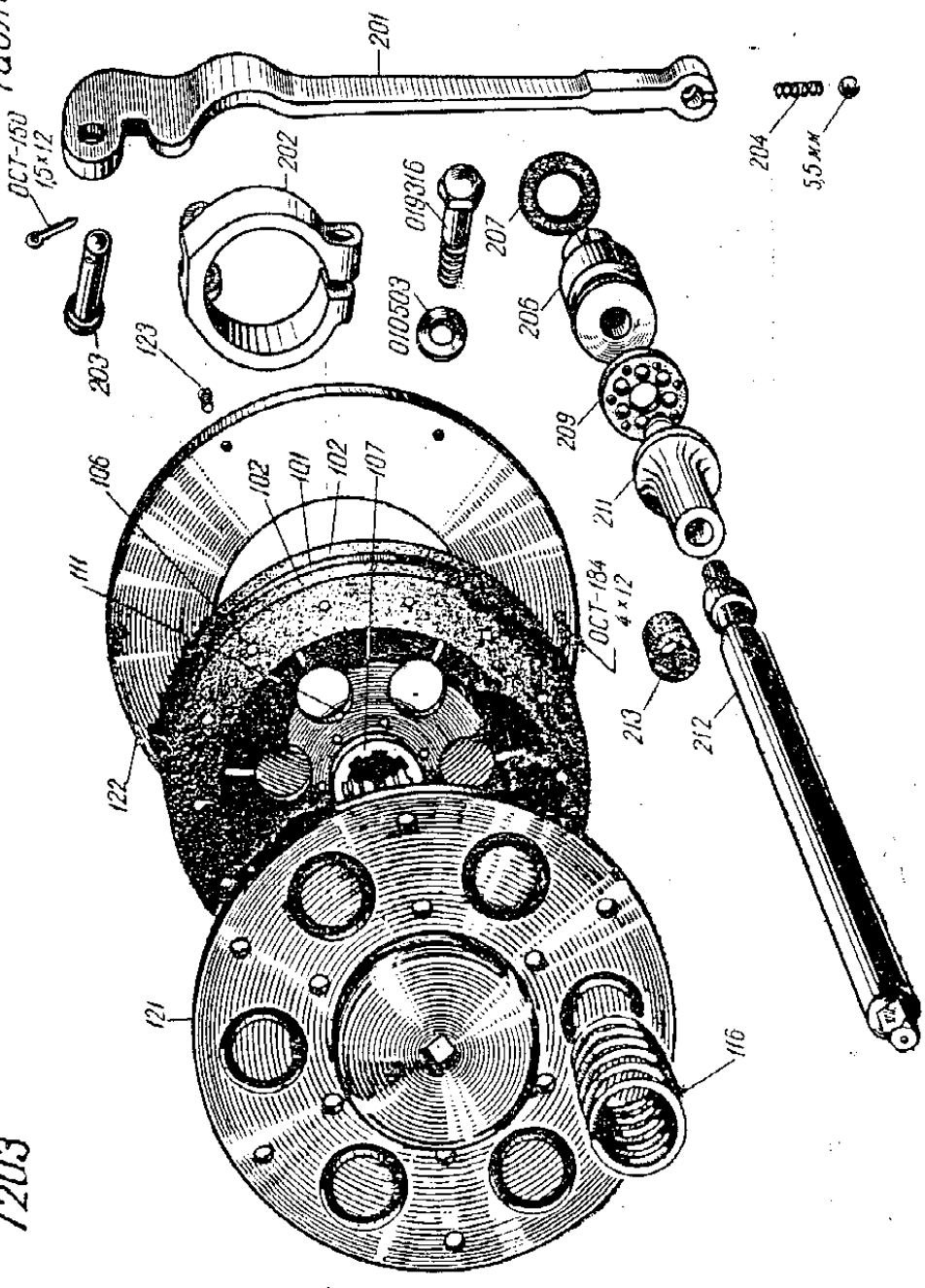


№ детали	Наименование	Количество на 1 машину	Примечание	№ детали	Наименование	Количество на 1 машину	Примечание
010302	Шайба пружинная с внутренним зубцом $\varnothing 5$ . . . . .	4	2 шт. к дет. 7201109 2 шт. к дет. 7201111	7203111	Маслоотражатель ведомого диска сцепления . . . . .	1	Поставляется в сборе под № 7203112
010303	Шайба пружинная с внутренним зубцом $\varnothing 6$ . . . . .	22	4 шт. к дет. 7201136, 2 шт. к дет. 7201414, 12 шт. к дет. 7201133, 2 шт. к дет. 7201156, 2 шт. к дет. 7201602	7203112	Диск сцепления ведомый <sup>2</sup> в сборе . . . . .	1	В подборку входят детали: 7203101, 7203102, 7203106, 7203107, 7203111, ОСТ 184—заклепка
010304	Шайба пружинная с внутренним зубцом $\varnothing 8$ . . . . .	4	2 шт. к дет. 7201116, 2 шт. к дет. 7201153	7203116	Пружина сцепления нажимная . . . . .	6	
010503	Шайба штампованная $\varnothing 6$ . . . . .	9	К дет. 7201141	7203121	Диск сцепления ведущий нажимной . . . . .	1	
010504	Шайба штампованная $\varnothing 8$ . . . . .	11	4 шт. для крепления карбюратора, 2 шт. к дет. 7201116, 1 шт. к дет. 7201166, 4 шт. — крепл. коробки передач	7203122	Диск сцепления ведущий упорный . . . . .	1	
010505	Шайба штампованная $\varnothing 10$ . . . . .	16	8 шт. к дет. 7201502, 8 шт. к дет. 7201503	7203123	Винт ведущего упорного диска сцепления . . . . .	6	
012407	Шайба уплотнительная $\varnothing 14$ . . . . .	1	К дет. 7201134	<b>2. Механизм выключения сцепления</b>			
012412	Шайба уплотнительная $\varnothing 24$ . . . . .	1	К дет. 7201144	72032-1	Рычаг выключения сцепления с кронштейном <sup>1</sup> . . . . .	1	В подборку входят детали: 7203201, 7203202, 7203203, 019316, 010503, ОСТ 150—шплинт
013102	Заглушка М6 . . . . .	1	К дет. 7201101	7203201	Рычаг выключения сцепления . . . . .	1	
014107	Шпонка сегментная 173×13 . . . . .	2	1 шт. к дет. 7201401 1 шт. к генератору	7203202	Кронштейн рычага выключения сцепления . . . . .	1	
014110	Шпонка сегментная 174×13 . . . . .	1	К дет. 7201229	7203203	Ось рычага выключения сцепления . . . . .	1	
015305	Штифт $\varnothing 4, l=12$ . . . . .	2	К дет. 7201116	7203204	Пружина шарика рычага выключения сцепления . . . . .	1	
015406	Штифт $\varnothing 5, l=15$ . . . . .	1	К дет. 7201406	7203206	Ползун выключения сцепления . . . . .	1	
ОСТ 6121 № 207	Шарикоподшипник 35×72×17 . . . . .	2	1 шт. к дет. 7201201, 1 шт. к дет. 7201211	7203207	Кольцо ползуна выключения сцепления . . . . .	1	
ОСТ 150 ОСТ 6102 № 205	Шплинт $\varnothing 1,5 \times 15$ . . . . . Проволока для крепления фильтра 1×600 <sup>1</sup>	1	К дет. 7201609	7203209	Сепаратор упорного подшипника с шариками . . . . .	1	
<b>7203. Сцепление</b>				7203211	Наконечник штока выключения сцепления . . . . .	1	
<i>3-я группа</i>				7203212	Шток выключения сцепления . . . . .	1	
(См. таблицу 2)				7203213	Сальник штока выключения сцепления . . . . .	1	
<b>1. Диски сцепления</b>				<b>3. Нормалы к 3-й группе</b>			
7203101	Диск сцепления ведомый . . . . .	1	Поставляется в сборе под № 7203112	019316	Болт М6×42 с подголовком . . . . .	1	К дет. 7203202
7203102	Накладка ведомого диска сцепления фрикционная . . . . .	2		010503	Шайба штампованная $\varnothing 6$ . . . . .	1	К дет. 7203202
7203106	Заклепка трубчатая накладки ведомого диска сцепления . . . . .	12		ОСТ 150	Шплинт 1,5×12 . . . . .	1	К дет. 7203203
7203107	Ступица ведомого диска сцепления . . . . .	1			Шарик $\varnothing 5,5$ . . . . .	1	К дет. 7203201
				ОСТ 184	Заклепка 4×12 . . . . .	8	К дет. 7203101

<sup>1</sup> Деталь на таблице не показана.  
<sup>2</sup> Номер на таблице не показан.

Таблица 2

7203

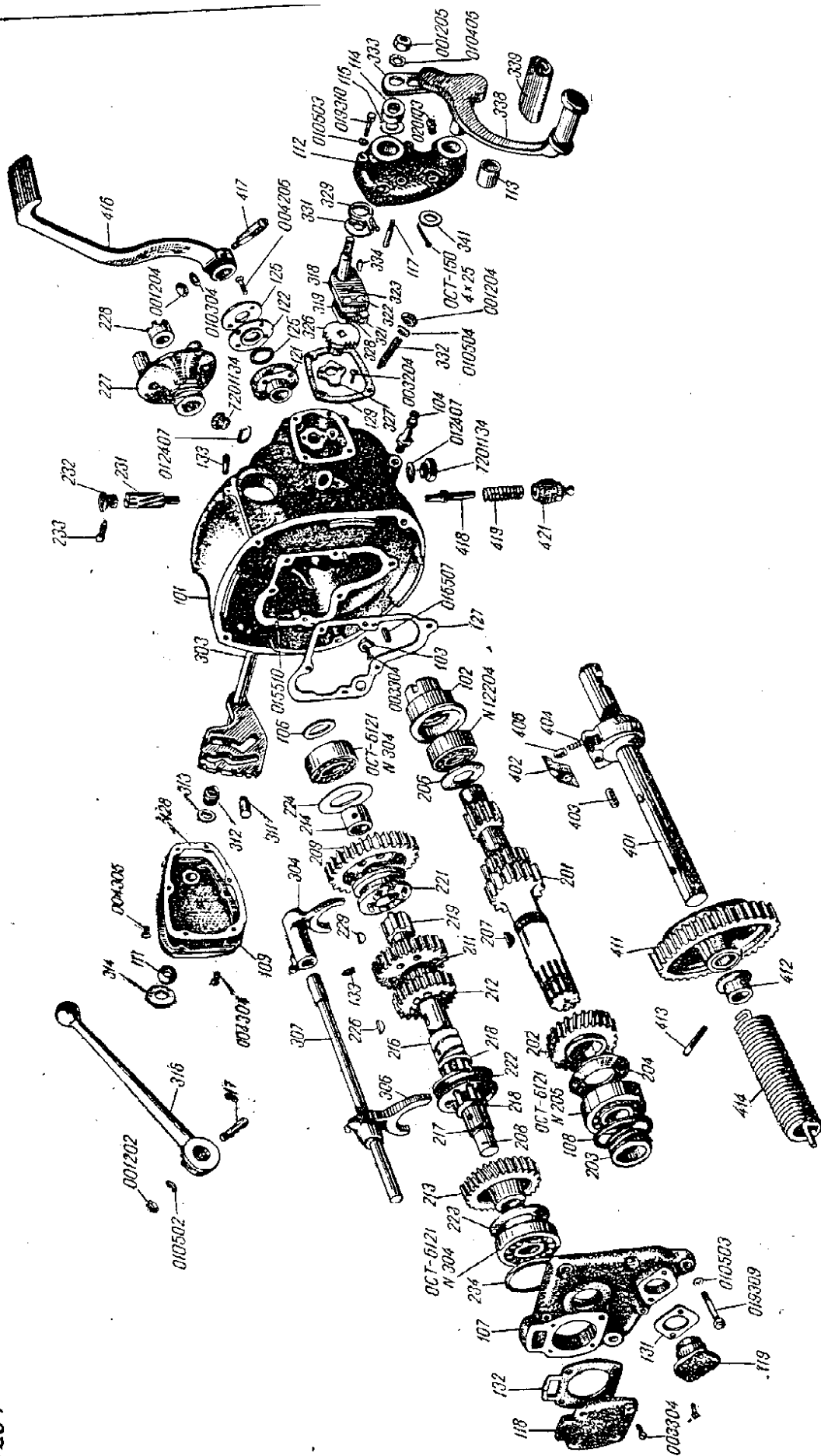


№ детали	Наименование	Количество на 1 машину	Примечание	№ детали	Наименование	Количество на 1 машину	Примечание
	<b>7204. Коробка передач</b> <i>4-я группа</i> (См. таблицу 3)			7204125	Пружина сальника вала пускового механизма . . . . .	1	
7204	Коробка передач в сборе <sup>1</sup> . . . . .	1		7204126	Шайба сальника вала пускового механизма . . . . .	1	
	<b>1. Картер коробки передач с крышками</b>			7204127	Прокладка передней крышки коробки передач . . . . .	1	
72041-1	Картер коробки передач в сборе <sup>1</sup> . . . . .	1	В подборку входят детали: 7204101, 7204102, 7204103, 7204104, 7204106, 015507, 003304	7204128	Прокладка правой крышки коробки передач . . . . .	1	
7204101	Картер коробки передач . . . . .	1		7204129	Прокладка левой крышки коробки передач . . . . .	1	
7204102	Корпус заднего подшипника первичного вала . . . . .	1		7204131	Прокладка передней втулки вала пускового механизма . . . . .	1	
7204103	Выключатель собачки пускового механизма . . . . .	1		7204132	Прокладка крышки переднего подшипника вторичного вала . . . . .	1	
7204104	Кронштейн пружины подставки мотоцикла . . . . .	1		7204133	Винт валика вилок переключения передач . . . . .	1	
7204106	Сальник вторичного вала . . . . .	1		7201134	Пробка для спуска масла . . . . .	2	Применяется из 1-й группы
	<b>72041-2</b>				<b>2. Вали и шестерни</b>		
	Крышка картера коробки передач передняя в сборе <sup>1</sup> . . . . .	1	В подборку входят детали: 7204107, 7204108, 015510	72042-1	Вал коробки передач первичный с шестерней <sup>1</sup> и подшипниками <sup>1</sup> . . . . .	1	В подборку входят детали: 7204201, 7204202, 7204203, 7204204, 7204206, 7204207, ОСТ 6121 № 205—шарикоподшипник, № 12204 — роликподшипник
7204107	Крышка картера коробки передач передняя . . . . .	1		7204201	Вал коробки передач первичный . . . . .	1	
7204108	Сальник первичного вала . . . . .	1		7204202	Шестерня IV передачи первичного вала . . . . .	1	
7204109	Крышка картера коробки передач правая . . . . .	1		7204203	Муфта первичного вала маслосгонная . . . . .	1	
7204111	Сальник валика сектора переключения передач . . . . .	1		7204204	Шайба первичного вала маслоотбойная большая . . . . .	1	
	<b>72041-3</b>			7204206	Шайба первичного вала маслоотбойная малая . . . . .	1	
	Крышка картера коробки передач левая в сборе <sup>1</sup> . . . . .	1	В подборку входят детали: 7204112, 7204113, 7204114, 7204116, 7204117	7204207	Шпонка сегментная № 12204 . . . . .	1	
7204112	Крышка картера коробки передач левая . . . . .	1		7204207	Роликподшипник радиальный с запяточком на наружном кольце и короткими роликами 20×47×14 . . . . .	1	Нумерация ГПЗ
7204113	Втулка педали ножного переключения . . . . .	1		72042-2	Вал коробки передач вторичный с шестернями <sup>1</sup> . . . . .	1	В подборку входят детали: 7204208, 7204209, 7204211, 7204212, 7204213, 7204214, 7204216, 7204217, 7204218, 7204219, 7204221, 7204222, 7204223, 7204224, 7204226, ОСТ 6121 № 304—шарикоподшипник
7204114	Корпус сальника . . . . .	1					
7204116	Кольцо сальника . . . . .	1					
7204117	Упор возвратной пружины механизма переключения . . . . .	1					
7204118	Крышка переднего подшипника вторичного вала . . . . .	1					
7204119	Втулка вала пускового механизма передняя . . . . .	1					
7204121	Втулка вала пускового механизма задняя . . . . .	1					
7204122	Сальник вала пускового механизма . . . . .	1					

<sup>1</sup> Номер на таблице не показан.

№ детали	Наименование	Количество на 1 машину	Примечание	№ детали	Наименование	Количество на 1 машину	Примечание
7204208	Вал коробки передач вторичный . . . . .	1		7204308	Корпус стопора сектора переключения передач <sup>1</sup> . . . . .	1	Поставляется в сборе под № 7204311
7204209	Шестерня I передачи вторичного вала . . . . .	1		7204309	Пружина стопора сектора переключения передач <sup>1</sup> . . . . .	1	
7204211	Шестерня II передачи вторичного вала . . . . .	1		<b>7204311</b>	Стопор сектора переключения передач . . . . .	1	В подборку входят детали: 7204308, 7204309 и шарик Ø 10 мм
7204212	Шестерня III передачи вторичного вала . . . . .	1		7204312	Пружина валика сектора переключения передач . . . . .	1	
7204213	Шестерня IV передачи вторичного вала . . . . .	1		7204313	Шайба валика сектора переключения передач . . . . .	1	
7204214	Втулка шестерни I передачи вторичного вала . . . . .	1		7204314	Сальник валика сектора переключения передач . . . . .	1	
7204216	Втулка шестерни II и III передач вторичного вала . . . . .	1		7204316	Рычаг ручного переключения передач . . . . .	1	
7204217	Втулка шестерни IV передачи вторичного вала . . . . .	1		7204317	Клинок рычага ручного переключения передач . . . . .	1	
7204218	Кольцо вторичного вала упорное . . . . .	2		7204318	Кривошип собачек механизма переключения . . . . .	1	
7204219	Муфта вторичного вала шлицевая . . . . .	1		7204319	Собачка механизма переключения правая . . . . .	1	
7204221	Муфта включения I и III передач . . . . .	1		7204321	Собачка механизма переключения левая . . . . .	1	
7204222	Муфта включения III и IV передач . . . . .	1		7204322	Ось собачки механизма переключения . . . . .	2	
7204223	Шайба вторичного вала маслоотбойная передняя . . . . .	1		7204323	Упор возвратной пружины механизма переключения . . . . .	1	
7204224	Шайба вторичного вала маслоотбойная задняя . . . . .	1		<b>7204324</b>	Кривошип собачек механизма переключения с деталями <sup>1</sup> . . . . .	1	В подборку входят детали: 7204318, 7204319, 7204321, 7204322, 7204323
7204226	Шпонка сегментная . . . . .	2		7204326	Храповик механизма переключения . . . . .	1	
7204227	Диск гибкой муфты карданного вала ведущий . . . . .	1		7204327	Выключатель собачек механизма переключения . . . . .	1	
7204228	Гайка вторичного вала . . . . .	1		7204328	Пружина собачек механизма переключения . . . . .	1	
7204229	Шпонка сегментная . . . . .	1		7204329	Пружина механизма переключения возвратная . . . . .	1	
7204231	Шестерня привода к спидометру ведомая . . . . .	1		7204331	Шайба кривошипа собачек механизма переключения . . . . .	1	
7204232	Втулка привода к спидометру упорная . . . . .	1		7204332	Винт кривошипа собачек механизма переключения . . . . .	2	
7204233	Болт втулки привода к спидометру . . . . .	1		7204333	Рычаг кривошипа собачек механизма переключения . . . . .	1	
7204234	Шайба вторичного вала регулировочная . . . . .	3		7204334	Шпонка рычага собачек механизма переключения . . . . .	1	
<b>3. Механизм переключения передач</b>							
7204301	Сектор переключения передач <sup>1</sup> . . . . .	1	Поставляется в сборе под № 7204303	7204336	Педаля ножного переключения <sup>1</sup> . . . . .	1	Поставляется в сборе под № 7204338
7204302	Валик сектора переключения <sup>1</sup> передач . . . . .	1			7204337	Палец педали ножного переключения <sup>1</sup> . . . . .	
<b>7204303</b>	Сектор переключения передач с валиком . . . . .	1	В подборку входят детали 7204301 и 7204302				
7204304	Вилка переключения I и II передач . . . . .	1					
7204306	Вилка переключения III и IV передач . . . . .	1					
7204307	Валик вилок переключения передач . . . . .	1					

<sup>1</sup> Номер на таблице не показан.



№ деталей	Наименование	Количество на 1 машину	Примечание	№ деталей	Наименование	Количество на 1 машину	Примечание
7204338	Педаля ножного переключения с пальцем	1	В подсорку входят детали 7204336 и 7204337	7204419	Пружина буфера вала пускового механизма	1	
7204339	Муфта педали ножного переключения	1		7204421	Пробка буфера вала пускового механизма	1	
7204341	Шайба педали ножного переключения	1					
	<b>4. Пусковой механизм</b>				<b>5. Нормали к 4-й группе</b>		
72044-1	Вал пускового механизма с шестерней <sup>1</sup>	1	В подсорку входят детали: 7204407, 7204411, 7204412, 7204413	001202	Гайка низкая М5	1	К дет. 7204317
7204401	Вал пускового механизма	1		001204	Гайка низкая 1М×8	3	2 шт. к дет. 7204332, 1 шт. к дет. 7204417
7204402	Собачка пускового механизма	1		001205	Гайка низкая 1М×10	1	К дет. 7204318
7204403	Ось собачки пускового механизма	1	003204	Винт М5×15 с потайной головкой	2	К дет. 7204327	
7204404	Пружина собачки пускового механизма	1	003304	Винт М6×15 с потайной головкой	7	1 шт. к дет. 7204103, 2 шт. к дет. 7204119 4 шт. к дет. 7204118	
7204406	Штифт пружины собачки пускового механизма	1	004206	Винт М5×22 с полупотайной головкой	4	К дет. 7204121	
7204407	Вал пускового механизма с собачкой и пружиной <sup>1</sup>	1	004304	Винт М6×15 с полупотайной головкой	2	К дет. 7204109	
			004305	Винт М6×18 с полупотайной головкой	4	К дет. 7204109	
7204408	Шестерня пускового механизма <sup>1</sup>	1	019309	Болт М6×25 с подголовком	7	К дет. 72041-2	
7204409	Втулка шестерни пускового механизма <sup>1</sup>	1	019310	Болт М6×28 с подголовком	4	К дет. 72041-3	
7204411	Шестерня пускового механизма с втулкой	1	010304	Шайба пружинная с внутренними зубцами $\varnothing 8$	1	К дет. 7204417	
			010405	Шайба пружинная с наружными зубцами $\varnothing 10$	1	К дет. 7204318	
7204412	Втулка вала пускового механизма	1	010502	Шайба штампованная $\varnothing 5$	1	К дет. 7204317	
7204413	Штифт пружины пускового механизма	1	010503	Шайба штампованная $\varnothing 6$	11	7 шт. к дет. 72041-2, 4 шт. к дет. 72041-3	
7204414	Пружина пускового механизма	1	010504	Шайба штампованная $\varnothing 8$	2	К дет. 7204332	
7204416	Рычаг пускового механизма	1	012407	Шайба уплотнительная $\varnothing 14$	2	К дет. 7201134	
7204417	Клинок рычага пускового механизма	1	015507	Штифт $\varnothing 6$ ; $l = 18$	1	К дет. 7204101	
7204418	Штифт буфера вала пускового механизма	1	015510	Штифт $\varnothing 6$ ; $l = 25$	2	К дет. 7204107	
			020103	Масленка	1	К дет. 7204112	
			ОСТ 6121	Шарикоподшипник радиальный однорядный 25×52×15	2	К дет. 7204208	
			№ 304	Шарикоподшипник радиальный однорядный 25×52×15	1	К дет. 7204201	
			ОСТ 6121	Шплинт 4×25	1	К дет. 7204338	
			№ 205	Шарик $\varnothing 10$	1	К дет. 7204308	
			ОСТ 150				

<sup>1</sup> Номер на таблице не показан.

№ деталей	Наименование	Количество на 1 машину	Примечание	№ деталей	Наименование	Количество на 1 машину	Примечание
	<b>7205. Задняя передача</b>			7208117	Корпус сальника <sup>1</sup> . . .	1	Поставляется в сборе под № 7208123 Взято из 8-й группы. В подборку входят детали: 7208117, 7208118, 7208119, 7208121, 7208122
	<i>5-я группа</i>			7208118	Крышка сальника <sup>1</sup> . . .	1	
	(См. таблицу 4)			7208119	Шайба сальника <sup>1</sup> . . .	1	
				7208121	Воротник сальника <sup>1</sup> . . .	1	
				7208122	Пружина сальника <sup>1</sup> . . .	1	
7205	Задняя передача в сборе <sup>1</sup>	1		7208123	Сальник в сборе . . .	1	
	<b>1. Картер задней передачи с крышками</b>			7205224	Прокладка гайки подшипника задней передачи . . .	1	
7205101	Картер задней передачи . . .	1		72052-4	Зубчатка задней передачи ведомая в сборе <sup>1</sup>	1	В подборку входят детали 7205226, 7205229, 7205231, 7205232, OCT 6121 № 207
7205103	Палец тормозных колодок в сборе . . .	1	В подборку входят детали: 7205102 и 7206201				
7205102	Палец тормозных колодок <sup>1</sup> . . .	1	Поставляется в сборе под № 7205103	7205226	Венец ведомой зубчатки задней передачи . . .	1	
7206201	Шайба бортовая оси колодок <sup>1</sup> . . .	1			7205229	Ступица ведомой зубчатки задней передачи . . .	1
7206204	Шайба прокладочная . . .	1	Взято из 6-й группы	7205231	Болт ведомой зубчатки задней передачи . . .	8	К дет. 7205226 и 7205229
7205104	Втулка картера задней передачи . . .	1					
7205106	Картер задней передачи в сборе <sup>1</sup> . . .	1	В подборку входят детали: 7205101, 7205103, 7205104, 7206204, 009406	7205232	Проволока шплинтовая . . .	1	Толщина 1,7 мм " 1,85 " " 1,2 " " 2,0 " " 1,5 " подбираются при монтаже
7205107	Прокладка крышки картера задней передачи . . .	1		7205233	Кольцо распорное . . .	1	
7205108	Стакан крышки картера задней передачи <sup>1</sup> . . .	1	Поставляется в сборе под № 7205109	7205234	" " . . .	1	
					7205235	" " . . .	
7205109	Крышка картера задней передачи . . .	1	В подборку входит деталь 7205108	7205236	" " . . .	1	
7205111	Втулка направляющая	2		7205237	Вкладыш ступицы ведомой зубчатки задней передачи, первый	1	Толщина 0,08 мм " 0,18 " " 0,3 " подбираются при монтаже
7205112	Крышка картера задней передачи, в сборе со втулками <sup>1</sup> . . .	1	В подборку входят детали 7205109 и 7205111	7205238	Вкладыш ступицы ведомой зубчатки задней передачи, второй	1	
			Взято из 1-й группы	7205239	Шайба регулировочная	1	
7201134	Пробка спускная . . .	2		7205241	" " . . .	1	
7205113	Воротник сальника картера задней передачи	1		7205242	" " . . .	1	
7205114	Пружина сальника картера задней передачи	1		7205243	" " . . .	1	
7205116	Крышка сальника картера задней передачи	1		7205246	Втулка распорная . . .	1	
	<b>2. Редуктор задней передачи</b>				<b>3. Карданный вал</b>		
7205201	Зубчатка задней передачи ведущая . . .	1		72053-1	Карданный вал с шарниром в сборе <sup>1</sup> . . .	1	В подборку входят детали: 7205308, 7205309, 7205311, 7205312, 7205313, 72053-2, 7209317, 020103
72052-1	Подшипник задней передачи игольчатый в сборе . . .	1		7205301	Карданный вал . . .	1	
72052-2	Подшипник задней передачи радиально-упорный в сборе . . .	1		7205302	Колпак кардана <sup>1</sup> . . .	1	В подборку входят детали 7205302 и 7205303
7205214	Шайба нажимная . . .	1		7205303	Гайка колпака кардана <sup>1</sup> . . .	1	
72052-3	Гайка подшипника задней передачи в сборе <sup>1</sup>	1	В подборку входят детали: 7205223 и 7208123	7205304	Колпак кардана в сборе	1	
7205223	Гайка подшипника задней передачи . . .	1		7205306	Кольцо карданного вала уплотнительное . . .	1	
				7205307	Диск упругого кардана	1	

<sup>1</sup> Номер на таблице не показан.

№ деталей	Наименование	Количество на 1 машину	Примечание	№ деталей	Наименование	Количество на 1 машину	Примечание	
7205308	Карданный вал в сборе <sup>1</sup>	1	В подбровку входят детали: 7205301, 7205304, 7205306, 7205307	7205601	Кулачок заднего тормоза <sup>1</sup>	1	Поставляется в сборе под № 7205602. Детали аналогичны соответствующим деталям 6-й группы. (Смотри табл. 5)	
7205309	Вилка кардана шлицевая	1		7206209	Шайба бортовая кулачка <sup>1</sup>	1		
7205311	Крестовина кардана	1		7206213	Шайба прокладочная	1		
7205312	Кольцо кардана уплотнительное	4		7205603	Рычаг заднего тормоза	1		
7205313	Обойма уплотнительного кольца кардана	4		7208222	Колодка тормоза в сборе <sup>1</sup>	2		
72053-2	Игольчатый подшипник	4		7208221	Колодка тормоза	2		
7205317	Кольцо кардана замковос	4		7206219	Пластина колодки <sup>1</sup>	2		
7205318	Шайба регулировочная		Толщина 0,8 мм Подбирать при монтаже	7206218	Обшивка тормозной колодки	2		
7205319	"	0,95			7206217	Заклепка обшивки		18
7205320	"	0,4			7206223	Пружина тормозной колодки		2
7205321	"	1,05			7205604	Палец тормозной тяги		1
7205322	"	1,15			<b>5. Нормали к 5-й группе</b>			
7205325	"	0,55			001104	Гайка 1М8		7
7205330	"	0,70		001304	Гайка корончатая 1М8	1		6 шт. к шпилькам детали 7205101, 1 шт. к детали 7205602
7205323	Болт клиновой	1		005203	Винт М5×12 с полукруглой головкой	7		К детали 7205323
7205324	Муфта упругого кардана	1	В сборе со втулкой 7205326	009406	Шпилька Ø 8; l=20	6	К детали 7205116	
7205326	Втулка муфты упругого кардана <sup>1</sup>	1	Поставляется в сборе под № 7205324	010304	Шайба пружинная с внутренними зубцами Ø 8	1	К детали 7205101	
7205328	Обойма упругого кардана	1		010504	Шайба штампованная Ø 8	7	К детали 7205602	
7205329	Замок обоймы упругого кардана	1		012407	Шайба уплотнительная Ø 14	2	6 шт. 7205101 1 шт. 7205323	
<b>4. Задний тормоз</b>				020103	Масленка	2	К дет. 7201134	
7205602	Кулачок заднего тормоза в сборе	1	В подбровку входят детали 7205601, 7206209	ОСТ 6121 № 207	Шарикоподшипник радиальный 35×72×17	1	1 шт. к дет. 7205129 1 шт. к дет. 7205311	
				ОСТ 150	Шплинт 2×30	1	К дет. 7205299	
				ОСТ 150	Шплинт 2×20	1	К дет. 7205604 К дет. 7205323	

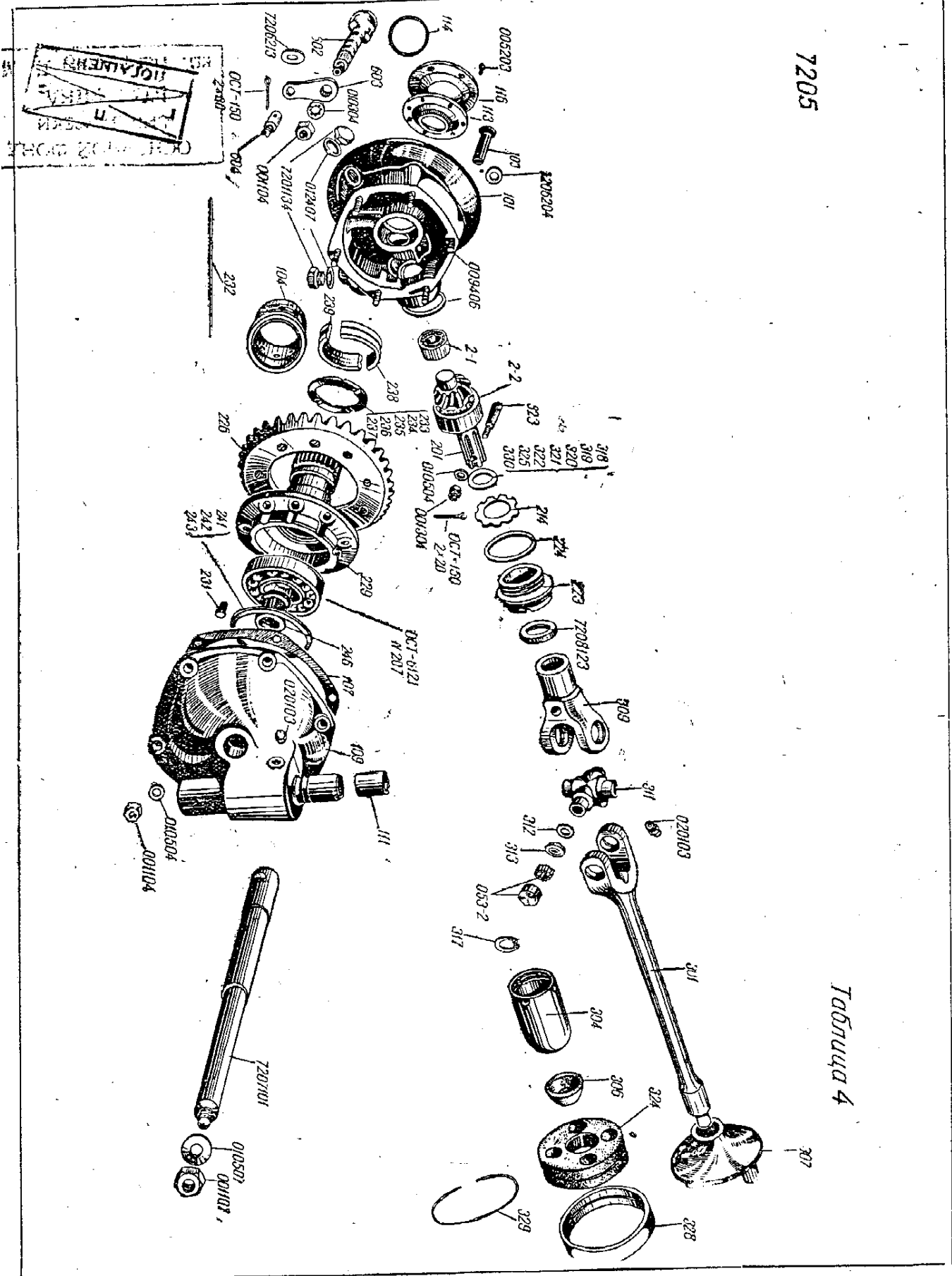
<sup>1</sup> Номер на таблице не показан.



7205

Таблица 4

14.0200



№ деталей	Наименование	Количество на 1 машину	Примечание	№ деталей	Наименование	Количество на 1 машину	Примечание
	<b>7206. Колесо переднее</b>			7206201	Шайба бортовая оси колодок <sup>1</sup> . . . . .	1	Поставляется в сборе под № 7206203
	<i>б-я группа</i>			7206202	Ось тормозных колодок переднего тормоза <sup>1</sup> . . . . .	1	
7206	Колесо переднее в сборе <sup>1</sup> . . . . .	1	С тормозными колодками, камерой и крышкой	7206203	Ось тормозных колодок переднего тормоза в сборе . . . . .	1	В подсорку входят детали 7206201 и 7206202
	<b>1. Переднее колесо со ступицей</b>			7206204	Шайба прокладочная	1	
72061-1	Колесо <sup>1</sup> . . . . .	1	В подсорку входят детали: 7206103, 7206108, 7206109, 7206111, 7206112, 72061-2, 7206117, 7206118, 7206119, 7206121, 7206122, ОСТ 6121 № 204	7206206	Втулка крышки . . . . .	1	
7206101	Ступица колеса <sup>1</sup> . . . . .	1		7206207	Крышка тормозного барабана . . . . .	1	
7206102	Барабан тормозной <sup>1</sup> . . . . .	1		7206208	Крышка тормозного барабана в сборе <sup>1</sup> . . . . .	1	В подсорку входят детали: 7206203, 7206204, 7206206, 7206207
7206103	Ступица с тормозным барабаном . . . . .	1	В подсорку входят детали: 7206101, 7206102, 7206104, 020103, ОСТ 184—заклепка	7206209	Шайба бортовая кулачка <sup>1</sup> . . . . .	1	Поставляется в сборе под № 7206212
7206104	Шайба специальная . . . . .	1		7206211	Кулачок переднего тормоза <sup>1</sup> . . . . .	1	В подсорку входят детали 7206209 и 7206211
7206106	Втулка промежуточная <sup>1</sup> . . . . .	1	Поставляется в сборе под № 7206108	7206212	Кулачок переднего тормоза в сборе . . . . .	1	
7206107	Шайба втулки промежуточная <sup>1</sup> . . . . .	2		7206213	Шайба прокладочная	1	
7206108	Втулка промежуточная с шайбами . . . . .	1	В подсорку входят детали 7206106 и 7206107	7206214	Рычаг тормозной переднего тормоза . . . . .	1	
7206109	Шайба упорная . . . . .	1		7206216	Палец тормозного рычага . . . . .	1	
7206111	Втулка распорная правая . . . . .	1		7206217	Заклепка обшивки . . . . .	9	
7206112	Втулка распорная левая . . . . .	1		7206218	Обшивка тормозной колодки . . . . .	2	
72061-2	Гайка сальника в сборе . . . . .	1	В подсорку входят детали 7206113, 7206114, 7206116	7206219	Пластина колодки <sup>1</sup> . . . . .	2	Поставляется в сборе под № 7206221
7206113	Гайка сальника <sup>1</sup> . . . . .	1	Поставляется в сборе под № 72061-2	7206221	Колодка тормоза . . . . .	2	Отливается вместе с деталью 7206219
7206114	Набивка сальника <sup>1</sup> . . . . .	1		7206222	Колодка тормоза в сборе <sup>1</sup> . . . . .	2	В подсорку входят детали: 7206217, 7206218, 7206221
7206116	Крышка сальника <sup>1</sup> . . . . .	1		7206223	Пружина тормозной колодки . . . . .	2	
7206117	Обод колеса . . . . .	1		7206224	Кронштейн регулир. винта . . . . .	1	
7206118	Спица колеса короткая . . . . .	20		7206226	Контргайка . . . . .	1	
7206119	Спица колеса длинная . . . . .	20		7206227	Пружина шарика фиксатора . . . . .	1	
7206121	Шайба головки спицы . . . . .	10		7206228	Винт регулировочный . . . . .	1	
7206122	Ниппель спицы . . . . .	40					
7206123	Флиппер на обод 19" . . . . .	1			<b>3. Нормали к 6-й группе</b>		
7206124	Мотокамера 3,75—19" . . . . .	1		001105	Гайка 1М10 . . . . .	1	К дет. № 7206212
7206126	Мотошина 3,75—19" . . . . .	1		010305	Шайба пружинная с внутренними зубцами $\varnothing 10$ . . . . .	1	К дет. № 7206212
7206127	Ось переднего колеса . . . . .	1		020103	Масленка . . . . .	1	К дет. № 7206101
	<b>2. Передний тормоз</b>			ОСТ 6121	Заклепка $\varnothing 5 \times 16$ . . . . .	8	К дет. № 7206101
72062	Крышка тормозного барабана с колодками <sup>1</sup> . . . . .	1	В подсорку входят детали: 7206208, 7206212, 7206213, 7206214, 7206222, 7206223, 7206224, 7206226, 7206227, 7206228, 001165, 010305, ОСТ 6121 № 204	ОСТ 6121 № 204	Шарикоподшипник радиальный однорядный 20×47×14 . . . . .	2	К дет. № 7206127
				ОСТ 26075	Шарик фиксатора $\varnothing 4$ . . . . .	1	К дет. № 7206224

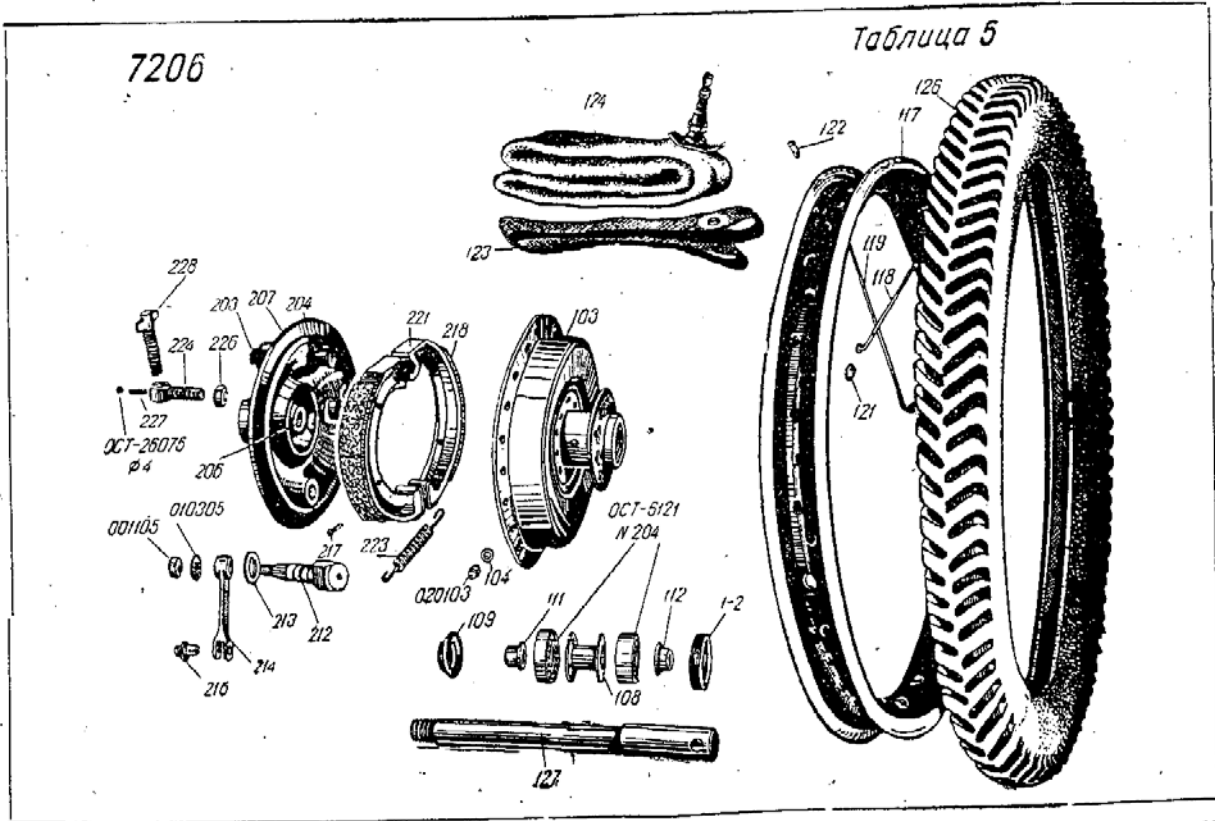
<sup>1</sup> Номер на таблице не показан.

№ деталей	Наименование	Количество на 1 машину	Примечание	№ деталей	Наименование	Количество на 1 машину	Примечание
	<b>7207. Колесо заднее</b> <i>7-я группа</i> (См. таблицы 4 и 5)			7206112	Втулка распорная левая	1	В подсорку входят детали: 7206113, 7206114, 7206116, 7206117 Поставляется в сборе под № 72061-2  (См. табл. 4)
7207	Колесо заднее в сборе <sup>1</sup>	1	С камерой и крышкой, но без тормозных колодок	72061-2	Гайка сальника в сборе	1	
72061-1	Колесо <sup>1</sup>	1	В подсорку входят детали: 7206101, 7206102, 7206104, 020103, ОСТ 184—закленка	7206113	Гайка сальника <sup>1</sup>	1	
7206101	Ступица колеса <sup>1</sup>	1		7206114	Набивка сальника <sup>1</sup>	1	
7206102	Барaban тормозной <sup>1</sup>	1		7206116	Крышка сальника <sup>1</sup>	1	
7206103	Ступица с тормозным барабаном	1		7206117	Обод колеса	1	
7206104	Шайба специальная	1		7206118	Спица колеса короткая	20	
7206106	Втулка промежуточная <sup>1</sup>	1		7206119	Спица колеса длинная	20	
7206107	Шайба втулки промежуточная <sup>1</sup>	2		7206121	Шайба головки спицы	10	
7206108	Втулка промежуточная с шайбами	1		7206122	Ниппель спицы	40	
7206109	Шайба упорная	1		7206123	Флиппер на обод 19"	1	
7206111	Втулка распорная правая	1		7206124	Мотокамера 3,75—19"	1	
				7206126	Мотошина 3,75—19"	1	
				7207101	Ось заднего колеса	1	
					<b>2. Нормали к 7-й группе</b>		
				001107	Гайка 1М14	1	К дет. 7207101
				010507	Шайба штампованная Ø 14	1	К дет. 7207101
				020103	Масленка	1	К дет. 7206101
				ОСТ 184	Закленка Ø 5×16 <sup>1</sup>	8	К дет. 7206101
				ОСТ 6121 № 204	Шарикоподшипник радиальный одпорядный 20×47×14	2	К дет. 7207101

Колеса взаимозаменяемы. Детали взаимозаменяемы из 6-й группы (см. табл. 5)

Колеса взаимозаменяемы. Детали взаимозаменяемы из 6-й группы (см. табл. 5)

<sup>1</sup> Номер на таблице не показан.



№ деталей	Наименование	Количество на 1 машину	Примечание	№ деталей	Наименование	Количество на 1 машину	Примечание
	<b>7208. Передняя вилка</b>			7208130	Кольцо кожуха усиленное правое <sup>1</sup> . . .	1	Поставляется в сборе под № 7208142
	<i>3-я группа</i>			7208131	Кожух средний правый . . . . .	1	В подборку входят детали № 7208126 и 7208129
7208-1	Вилка передняя в сборе <sup>1</sup> . . . . .	1	В сборе со щитком	7208132	Чулок кожуха среднего левого <sup>1</sup> . . . . .	1	Поставляется в сборе под № 7208133
7208-2	Вилка передняя <sup>1</sup> . . . . .	1		7208133	Кожух средний левый . . . . .	1	В подборку входят детали 7208129 и 7208132
	<b>1. Труба пера вилки с наконечниками и кожухами</b>			7208134	Кронштейн фары правый <sup>1</sup> . . . . .	1	Поставляется в сборе под № 7208142
7208101	Труба пера вилки . . . . .	2		7208135	Чулок кожуха верхнего правого <sup>1</sup> . . . . .	1	Поставляется в сборе под № 7208142
7208102	Труба наконечника пера вилки <sup>1</sup> . . . . .	2		7208136	Шайба кронштейна фары <sup>1</sup> . . . . .	4	2 шт. к дет. 7208137, 2 шт. к дет. 7208144
7208103	Основание наконечника правого <sup>1</sup> . . . . .	1	Поставляется в сборе под № 7208107	7208137	Кронштейн фары правый с шайбами <sup>1</sup> . . . . .	1	Поставляется в сборе под № 7208142. В подборку входят детали 7208134 и 7208136
7208104	Ушко крепления щитка передач <sup>1</sup> . . . . .	2		7208140	Кольцо усилительное кожуха левое <sup>1</sup> . . . . .	1	Поставляется в сборе под № 7208148
7208106	Упор реактивного рычага переднего тормоза <sup>1</sup> . . . . .	1		7208141	Держатель троса переднего тормоза <sup>1</sup> . . . . .	1	Поставляется в сборе под № 7208142
7208107	Наконечник пера вилки правый . . . . .	1	В подборку входят детали: 7208102, 7208103, 7208104, 7208106	7208142	Кожух верхний правый . . . . .	1	В подборку входят детали 7208130, 7208135, 7208137, 7208141
7208108	Основание наконечника левого <sup>1</sup> . . . . .	1	Поставляется в сборе под № 7208109	7208143	Кронштейн фары левый <sup>1</sup> . . . . .	1	Поставляется в сборе под № 7208148
7208109	Наконечник пера вилки левый . . . . .	1	В подборку входят детали: 7208102, 7208104, 7208108	7208144	Кронштейн фары левый с шайбами <sup>1</sup> . . . . .	1	В подборку входят детали 7208136 и 7208143. Поставляется в сборе под № 7208148
7208111	Болт наконечника левого . . . . .	1		7208145	Чулок кожуха верхнего левого <sup>1</sup> . . . . .	1	Поставляется в сборе под № 7208148
7208112	Пружинное кольцо трубы пера вилки . . . . .	2		7208148	Кожух верхний левый . . . . .	1	В подборку входят детали: 7208140, 7208144, 7208145
7208113	Втулка трубы пера вилки верхняя . . . . .	2		7208150	Палец мостика . . . . .	1	
7208114	Заготовка втулки нижней <sup>1</sup> . . . . .	2	Поставляется в сборе под № 7208115	7208151	Стержень рулевой колонки с мостиком <sup>1</sup> . . . . .	1	В подборку входят детали: 7208150, 7208151, 7208155
7208115	Втулка трубы пера вилки нижняя . . . . .	2	В подборку входит деталь 7208114	7208153	Траверса вилки . . . . .	1	
7208116	Прокладка втулки верхняя . . . . .	2		7208154	Гайка затяжная . . . . .	2	
7208117	Корпус сальника <sup>1</sup> . . . . .	2	Поставляется в сборе под № 7208123	7208155	Мостик рулевой колонки . . . . .	1	
7208118	Крышка сальника <sup>1</sup> . . . . .	2		7208156	Шайба гайки . . . . .	2	
7208119	Шайба сальника <sup>1</sup> . . . . .	2		7208157	Кольцо уплотнительное . . . . .	2	
7208121	Воротник сальника <sup>1</sup> . . . . .	2					
7208122	Пружина сальника <sup>1</sup> . . . . .	2					
7208123	Сальник . . . . .	2	В подборку входят детали: 7208117, 7208118, 7208119, 7208121, 7208122				
7208124	Кожух пера вилки . . . . .	2					
7208126	Чулок кожуха среднего правого <sup>1</sup> . . . . .	1					
7208127	Чашка кожуха среднего <sup>1</sup> . . . . .	2	Поставляется в сборе под № 7208131				
7208128	Доньшко усилительное кожуха <sup>1</sup> . . . . .	2					
7208129	Чашка кожуха с доньшком <sup>1</sup> . . . . .	2	В подборку входят детали 7208127 и 7208128				

<sup>1</sup> Номер на таблице не показан.

№ детали	Наименование	Количество на 1 машину	Примечание	№ детали	Наименование	Количество на 1 машину	Примечание
7208158 72081-2	Болт стяжной . . . . . Шарикоподшипник без сепаратора . . . . .	2 2	В сборе обоймы с шариками	7208309	Болт затяжной амортизатора руля . . . . .	1	В подборку входят детали 7208308
	<b>2 Амортизатор</b>			7208311 7208312	Пружина . . . . . Шайба защитная шарикоподшипника верхняя . . . . .	2 1	
72082-1	Амортизатор вилок <sup>1</sup> . . . . .	2	В подборку входят детали: 7208203, 7208207, 7208208, 7208209, 7208211, 7208212, 7208213, 001103, 010303, 001104	7208313 7208314	Гайка подшипника . . . . . Гайка стержня рулевой колонки . . . . .	1 1	
				7208316 7208317	Шайба опорная . . . . . Шайба пружинная . . . . .	1 1	
7208201	Трубка корпуса амортизатора . . . . .	2	Поставляется в сборе под № 7208203	<b>4. Передний щиток</b>			
7208202	Дно корпуса амортизатора . . . . .	2		7208401	Щиток переднего колеса <sup>1</sup> . . . . .	1	В подборку входят детали: 7208402, 7208403, 7208404, 7208406, 7208407
7208203	Корпус амортизатора <sup>1</sup> . . . . .	2	В подборку входят детали 7208201 и 7208202	7208402	Планка усилительная растяжки передней <sup>1</sup> . . . . .	1	
7208204	Шайба . . . . .	2		7208403	Планка усилительная растяжки задней <sup>1</sup> . . . . .	1	
7208206	Гайка корпуса амортизатора . . . . .	2		7208404	Планка усилительная держателя подставки <sup>1</sup> . . . . .	1	
7208207	Шток амортизатора . . . . .	2		7208406	Планка усилительная кронштейна переднего номера <sup>1</sup> . . . . .	2	Поставляется в сборе под № 7208408
7208208	Направляющая амортизатора верхняя . . . . .	2		7208407	Кронштейн переднего номера <sup>1</sup> . . . . .	4	
7208209	Поршень амортизатора . . . . .	2		7208408	Щиток переднего колеса с планками <sup>1</sup> . . . . .	1	
7208211	Направляющая амортизатора нижняя . . . . .	2		7208409	Растяжка щитка передней <sup>1</sup> . . . . .	2	Поставляется в сборе под № 7208412
7208212	Зашелка пружинная . . . . .	2		7208411	Наконечник передней растяжки <sup>1</sup> . . . . .	2	
7208213	Штифт . . . . .	2		7208412	Растяжка щитка передней с наконечником <sup>1</sup> . . . . .	2	В подборку входят детали 7208409 и 7208411
7208214	Пружина вилок . . . . .	2		7208413	Растяжка щитка задней <sup>1</sup> . . . . .	2	
7208215	Наконечник пружины верхний . . . . .	2		7208414	Держатель подставки <sup>1</sup> . . . . .	1	
7208218	Наконечник пружины нижний . . . . .	2		7208416	Щиток переднего колеса с растяжкой . . . . .	1	В подборку входят детали: 7208408, 7208412, 7208413, 7208414, 7208421, 7209417, 7209418, 010501, ОСТ 184 — заклепка
7208219	Гайка накидная наконечника нижнего . . . . .	2		7208417	Подставка переднего колеса <sup>1</sup> . . . . .	1	
	<b>3. Демпферный механизм</b>		Применяется из 6-й группы. Поставляется в сборе под № 7208307	7208418	Наконечник подставки <sup>1</sup> . . . . .	2	Поставляется в сборе под № 7208421
7206217	Заклепка обшивки <sup>1</sup> . . . . .	3			7208419 7208421	Кронштейн подставки <sup>1</sup> Подставка переднего колеса с кронштейном . . . . .	
7208300	Шайба амортизатора руля <sup>1</sup> . . . . .	1	Поставляется в сборе под № 7208305	7208422	Ось подставки переднего колеса . . . . .	2	В подборку входят детали: 7208417, 7208418, 7208419
7208302	Втулка шайбы <sup>1</sup> . . . . .	1			7208423	Пружина оси подставки переднего колеса . . . . .	
7208305	Шайба амортизатора руля со втулкой . . . . .	1	В подборку входят детали 7208300 и 7208302				
7208304	Шайба амортизатора руля неподвижная <sup>1</sup> . . . . .	1		Поставляется в сборе под № 7208307			
7208306	Шайба фрикционная <sup>1</sup> . . . . .	2					
7208307	Шайба амортизатора руля неподвижная в сборе . . . . .	1	В подборку входят детали: 7208304, 7208306, 7206217				
72083-1	Болт затяжной амортизатора руля в сборе <sup>1</sup> . . . . .	1		В подборку входят детали 7208309, 7208311 и шарик Ø 5,55 мм			
7208308	Стержень болта затяжного <sup>1</sup> . . . . .	1	Поставляется в сборе под № 7208309				

<sup>1</sup> Номер на таблице не показан.

№ детали	Наименование	Количество на 1 машину	Примечание	№ детали	Наименование	Количество на 1 машину	Примечание
7208424	Доска номерная . . . . .	1		021312	Болт М6×32 с подго- ловком и отв. в го- ловке . . . . .	4	К дет. 7208215
7209417	Шпилька наконечни- ка <sup>1</sup> . . . . .	2	Применяется из 9-й группы	010303	Шайба пружинная с внутренними зубцами Ø 8 . . . . .	4	2 шт. к дет. 7208207 2 шт. к дет. 7208407
7209418	Гайка <sup>1</sup> . . . . .	2		010304	Шайба пружинная с внутренними зубца- ми Ø 8 . . . . .	11	2 шт. к дет. 7208195 1 шт. к дет. 7208109 2 шт. к дет. 7208202 2 шт. к дет. 7208421 2 шт. к дет. 7208412 2 шт. к дет. 7208413
<b>5. Нормали к 8-й группе</b>					010501	Шайба штампованная Ø 4 <sup>1</sup> . . . . .	2
001103	Гайка М6 . . . . .	4	2 шт. к дет. 7208407 2 шт. к дет. 7208207	011103	Шайба фибровая Ø 6	2	К дет. 7208109
001104	Гайка М8 . . . . .	11	2 шт. к дет. 7208207 2 шт. к дет. 7208421 2 шт. к дет. 7208413 2 шт. к дет. 7208412 2 шт. к дет. 7208155 1 шт. к дет. 7208109	ОСТ 184	Шарик 5,55 мм . . . . . Заклепка 3,5×12 <sup>1</sup> . . . . .	2 14	К дет. 7208309 К дет. 7208408
005302	Винт М6×10 с полу- круглой головкой . . . . .	2	К дет. 7208109	ОСТ 6102№205	Проволока Ø 1,4; l = = 300 <sup>2</sup> . . . . .		Для шплинтовки дет. 7208155
019303	Болт М6×12 с подго- ловком . . . . .	2	К дет. 7208416				
019407	Болт М8×20 с под- головком . . . . .	4	2 шт. к дет. 7208412 2 шт. к дет. 7208413				

<sup>1</sup> Номер на таблице не показан.  
<sup>2</sup> Нормаль на таблице не показана.



№ детали	Наименование	Количество на 1 машину	Примечание	№ детали	Наименование	Количество на 1 машину	Примечание	
	<b>7209. Рама</b> <i>9-я группа</i> (См. таблицу 7)							
7209	Рама в сборе <sup>1</sup> . . . . .	1		7209138	Кронштейн подножки правый <sup>1</sup> . . . . .	1	Поставляется в сборе под № 7209147	
	<b>1. Рама с деталями крепления двигателя, прицепа и аккумулятора</b>			7209139	Кронштейн подножки левый <sup>1</sup> . . . . .	1		
7209147	Рама . . . . .	1	В подборку входят все сварные детали рамы, начиная номером 7209101 и кончая 7209146	7209141	Накладка подножки водителя <sup>1</sup> . . . . .	2		
7209101	Трубка головки рамы <sup>1</sup>	1		7209142	Накладка крепления двигателя <sup>1</sup> . . . . .	6		
7209102	Косынка головки рамы <sup>1</sup> . . . . .	2		7209143	Кронштейн крепления двигателя <sup>1</sup> . . . . .	1		
7209103	Накладка косынки <sup>1</sup> . . . . .	1		7209144	Подшипник оси рычага тормоза <sup>1</sup> . . . . .	2		
7209104	Труба рамы верхняя <sup>1</sup> . . . . .	1		7209146	Втулка правого пера задней вилки <sup>1</sup> . . . . .	1		
7209105	Распорка передней трубы <sup>1</sup> . . . . .	1		7209149	Кронштейн передней тяги прицепа . . . . .	1		
7209106	Заглушка верхней трубы <sup>1</sup> . . . . .	1		7209151	Шпилька крепления двигателя передняя . . . . .	1		Поставляется в сборе под № 7209153
7209107	Бобышка головки рамы <sup>1</sup> . . . . .	2		7209152	Штифт . . . . .	1		
7209108	Кронштейн замка руля <sup>1</sup> . . . . .	1		7209153	Кронштейн со шпилькой <sup>1</sup> . . . . .	1		В подборку входят детали: 7209149, 7209151, 7209152
7209109	Труба рамы передняя правая <sup>1</sup> . . . . .	1		7209154	Втулка распорная правая . . . . .	2		
7209110	Подпорка верхней трубы <sup>1</sup> . . . . .	1		7209156	Втулка распорная левая . . . . .	2		
7209111	Труба рамы передняя левая <sup>1</sup> . . . . .	1		7209157	Шпилька крепления двигателя задняя . . . . .	1		
7209112	Труба рамы задняя <sup>1</sup> . . . . .	2		7209158	Кронштейн средней тяги прицепа . . . . .	2		Поставляется в сборе под № 7209162
7209113	Наконечник задней вилки нижний правый <sup>1</sup> . . . . .	1		7209159	Хомутик упора <sup>1</sup> . . . . .	1		
7209114	Наконечник задней вилки нижний левый <sup>1</sup> . . . . .	1		7209161	Крышка упора <sup>1</sup> . . . . .	1	В подборку входят детали 7209159 и 7209161	
7209115	Труба вертикальная <sup>1</sup> . . . . .	1	7209162	Упор рычага . . . . .	1			
7209116	Стойка рамы задняя <sup>1</sup> . . . . .	2		7209163	Скоба хомутика . . . . .	2		
7209117	Наконечник задней вилки верхний правый <sup>1</sup> . . . . .	1	Поставляется в сборе под № 7209147	7209164	Наконечник кронштейна подножки . . . . .	1		
7209118	Наконечник задней вилки верхний левый <sup>1</sup> . . . . .	1		7209166	Таблица заводская . . . . .	1		
7209119	Перо задней вилки рамы правое <sup>1</sup> . . . . .	1		7209167	Пластина крепления двигателя . . . . .	1		
7209121	Перо задней вилки рамы левое <sup>1</sup> . . . . .	1		7209168	Прокладка аккумулятора . . . . .	1		
7209122	Распорка нижняя <sup>1</sup> . . . . .	1		7209169	Лента аккумулятора длинная <sup>1</sup> . . . . .	1	Поставляется в сборе под № 7209173	
7209123	Распорка задней вилки <sup>1</sup> . . . . .	1		7209171	Ушко ленты <sup>1</sup> . . . . .	2		
7209124	Кронштейн крепления щитка <sup>1</sup> . . . . .	1		7209172	Штифт ленты <sup>1</sup> . . . . .	2	В подборку входят детали: 7209169, 7209171, 7209172	
7209126	Основание кронштейна крепления бака <sup>1</sup> . . . . .	1		7209173	Лента аккумулятора длинная в сборе . . . . .	1		
7209127	Пластина кронштейна крепления бака <sup>1</sup> . . . . .	1		7209174	Лента аккумулятора короткая <sup>1</sup> . . . . .	1	Поставляется в сборе под № 7209176	
7209128	Основание кронштейна седла <sup>1</sup> . . . . .	1		7209176	Лента аккумулятора короткая в сборе . . . . .	1	В подборку входят детали: 7209171, 7209172, 7209174	
7209129	Трубка кронштейна седла <sup>1</sup> . . . . .	1		7209177	Шайба ленты . . . . .	2		
7209131	Держатель насоса задний <sup>1</sup> . . . . .	1			<b>2. Подвеска заднего колеса</b>			
7209132	Держатель насоса передний <sup>1</sup> . . . . .	1		72092-1	Кронштейн подвески заднего колеса с пружиной <sup>1</sup> . . . . .	1	В подборку входят детали: 7209202, 7209203, 7209204, 7209206, 7209207, 001105, 010505, 020103	
7209133	Кронштейн задней тяги прицепа <sup>1</sup> . . . . .	1						
7209134	Бобышка крепления щитка <sup>1</sup> . . . . .	1						
7209135	Планка крепления реле-регулятора <sup>1</sup> . . . . .	1						
7209136	Ушко крепления подставки <sup>1</sup> . . . . .	2						
7209137	Площадка аккумулятора <sup>1</sup> . . . . .	1						

1 Номер на таблице не показан.



№ детали	Наименование	Количество на 1 машину	Примечание	№ детали	Наименование	Количество на 1 машину	Примечание	
7209202	Кронштейн подвески заднего колеса с втулками <sup>1</sup> . . . . .	1	В подсорбуку входят детали 7205111 и 7209201	7209312	Кронштейн пружины подставки <sup>1</sup> . . . . .	1	Поставляется в сорбу под № 7209313	
7205108	Стакан крышки картера задней передачи <sup>1</sup>	1	Поставляется в сорбу под № 7209202	7209313	Подставка в сорбу . . . . .	1	В подсорбуку входят детали: 7209306, 7209309, 7209310, 7209311, 7209312	
7209201	Кронштейн подвески заднего колеса . . . . .	1		7209314	Шайба распорная . . . . .	2		
7205111	Втулка направляющая	2		7209316	Ось подставки . . . . .	1		
7209203	Кожух пружины нижней . . . . .	2		7209317	Гайка корончатая . . . . .	1		
7209204	Пружина задней подвески . . . . .	2	1 шт. к дет. 72092-1 1 шт. в 5-ю группу	7209318	Пружина подставки . . . . .	1		
7209206	Наконечник пружины	2	1 шт. к дет. 72092-1 1 шт. в 5-ю группу	<b>4. Задний щиток</b>				
7209207	Болт стяжной . . . . .	1	1 шт. к дет. 72092-1 1 шт. в 5-ю группу	72094-1	Щиток задний . . . . .	1	В подсорбуку входят детали: 7209409, 7209421, 7209422	
7209209	Кожух пружины верхний <sup>1</sup> . . . . .	2	1 шт. к дет. 72092-1 1 шт. в 5-ю группу	7209401	Передняя часть заднего щитка <sup>1</sup> . . . . .	1		
7209211	Дно кожуха <sup>1</sup> . . . . .	2	Поставляется в сорбу под № 7209212	7209402	Накладка усилительная <sup>1</sup> . . . . .	1		
7209212	Кожух пружины верхний с дном . . . . .	2		7209403	Петля передней части щитка <sup>1</sup> . . . . .	1	Поставляется в сорбу под № 7209409	
7209213	Кожух буфера <sup>1</sup> . . . . .	2	В подсорбуку входят детали 7209209 и 7209211	7209404	Направляющая задней части щитка <sup>1</sup> . . . . .	1		
7209214	Дно кожуха буфера <sup>1</sup>	2	В подсорбуку входят детали 7209213 и 7209214	7209406	Скоба передней части щитка <sup>1</sup> . . . . .	2		
7209216	Кожух буфера с дном . . . . .	2		7209407	Накладка нижняя <sup>1</sup> . . . . .	1		
7209217	Буфер задней подвески	2	Поставляется в сорбу под № 7209221	7209408	Накладка боковая <sup>1</sup> . . . . .	1		
7209218	Шток задней подвески	2		7209409	Передняя часть заднего щитка в сорбу <sup>1</sup> . . . . .	1	В подсорбуку входят детали: 7209401, 7209402, 7209403, 7209404, 7209406, 7209407, 7209408	
7209219	Заглушка . . . . .	2		7209410	Планка номерного кронштейна <sup>1</sup> . . . . .	1	Поставляется в сорбу под № 7209420	
7209221	Шток задней подвески с заглушкой <sup>1</sup> . . . . .	2		7209415	Планка крепления номера <sup>1</sup> . . . . .	1		
<b>3. Подножки и подставка</b>				7209411	Откидная часть заднего щитка <sup>1</sup> . . . . .	1	Поставляется в сорбу под № 7209421	
72093-1	Подножка передняя правая с валиком <sup>1</sup> . . . . .	1	В подсорбуку входят детали 7209301 и 7209302	7209412	Петля откидной части щитка <sup>1</sup> . . . . .	1		
7209301	Валик подножки . . . . .	4	1 шт. к дет. 7209302 1 шт. к дет. 7209303 2 шт. к дет. 7209304	7209413	Планка направляющая <sup>1</sup>	1	Поставляется в сорбу под № 7209419	
7209302	Подножка передняя правая . . . . .	1	В подсорбуку входят детали 7209301 и 7209303	7209414	Растяжка заднего щитка <sup>1</sup> . . . . .	1		
72093-2	Подножка передняя левая с валиком <sup>1</sup> . . . . .	1		7209416	Наконечник растяжки <sup>1</sup>	2		
7209303	Подножка передняя левая . . . . .	1		7209417	Шпилька растяжки <sup>1</sup> . . . . .	2		
72093-3	Подножка задняя с валиком <sup>1</sup> . . . . .	2		7209418	Гайка шпильки <sup>1</sup> . . . . .	2		
7209304	Подножка задняя . . . . .	2	В подсорбуку входят детали 7209410 и 7209415	7209419	Растяжка заднего щитка в сорбу <sup>1</sup> . . . . .	1		
7209306	Дуга подставки мотоцикла <sup>1</sup> . . . . .	1		7209420	Кронштейн номерной . . . . .	1	В подсорбуку входят детали: 7209411, 7209412, 7209413, 7209419; 010501, ОСТ 184--заклепка	
7209307	Половина наконечника дуги правая <sup>1</sup> . . . . .	2	Поставляется в сорбу под № 7209313	7209421	Откидная часть заднего щитка в сорбу <sup>1</sup> . . . . .	1	В подсорбуку входят детали: 7209411, 7209412, 7209413, 7209419; 010501, ОСТ 184--заклепка	
7209308	Половина наконечника дуги левая <sup>1</sup> . . . . .	2		7209422	Ось петли <sup>1</sup> . . . . .	1	В подсорбуку входят детали: 7209423, 7209424, 7209426, 7209427	
7209309	Трубка подставки <sup>1</sup> . . . . .	1	В подсорбуку входят детали 7209307 и 7209308	72094-2	Отражатель в сорбу . . . . .	1		
7209310	Наконечник дуги подставки <sup>1</sup> . . . . .	2		7209423	Корпус отражателя <sup>1</sup> . . . . .	1		
7209311	Держатель оси подставки <sup>1</sup> . . . . .	2	7209424	Стекло отражателя <sup>1</sup> . . . . .	1			
				7209426	Подкладка стекла отражателя <sup>1</sup> . . . . .	1		

<sup>1</sup> Номер на таблице не показан.

№ деталей	Наименование	Количество на 1 машину	Примечание	№ деталей	Наименование	Количество на 1 машину	Примечание
7209427	Дно отражателя <sup>1</sup> . . .	1		002304	Болт М6×14 <sup>2</sup> . . . . .	4	К дет. 72096
	<b>5. Багажник</b>			002305	Болт М6×16 . . . . .	4	К дет. 72095
72095	Багажник в сборе . . .	1	В подсорку входят детали: 7209501, 7209506, 7209507	002309	Болт М6×25 . . . . .	1	К дет. 7209173
7209501	Площадка багажника <sup>1</sup>	1	Поставляется в сборе под № 72095	002407	Болт 1М8×20 (крепление щитка к раме) . . .	2	К дет. 72094-1
7209502	Стойка багажника <sup>1</sup> . . .	2		002418	Болт 1М8×48 . . . . .	2	Для крепления нижних наконечников задней вилки к раме
7209503	Кронштейн крепления багажника правый <sup>1</sup> . . .	1		002422	Болт 1М8×55 . . . . .	2	Для крепления верхних наконечников задней вилки к раме
7209504	Кронштейн крепления багажника левый <sup>1</sup> . . .	1		002615	Болт 1М12×40 . . . . .	2	К дет. 72093-3
7209506	Стойка багажника правая с кронштейном <sup>1</sup>	1		005107	Винт с полукруглой головкой М4×25 . . . . .	1	К дет. 7209162
				005201	Винт с полукруглой головкой М5×8 . . . . .	2	К дет. 7209166
7209507	Стойка багажника левая с кронштейном <sup>1</sup>	1	005302	Винт с полукруглой головкой М6×10 . . . . .	2	Для крепления номерного знака	
	<b>6. Защитный поддон</b>		005303	Винт с полукруглой головкой М6×12 . . . . .	5	2 шт. к дет. 72094-2 3 шт. к дет. 7209420	
72096	Защитный поддон в сборе <sup>2</sup> . . . . .	1	005305	Винт с полукруглой головкой М6×30 . . . . .	2	Крепление реле-регулятора	
			010303	Шайба пружинная с внутренними зубцами $\varnothing 6$ . . . . .	15	2 шт. для крепления номерного знака; 2 шт. к дет. 72094-2; 4 шт. к дет. 72096; 3 шт. к дет. 7209420; 4 шт. к дет. 72096	
7209601	Средний лист <sup>3</sup> . . . . .	1	010304	Шайба пружинная с внутренними зубцами $\varnothing 8$ . . . . .	6	2 шт. для крепления верхних наконечников задней вилки к раме; 2 шт. для крепления нижних наконечников задней вилки к раме; 2 шт. к дет. 72094-1	
7209602	Боковина правая <sup>2</sup> . . . . .	1					
7209603	Боковина левая <sup>2</sup> . . . . .	1	010306	Шайба пружинная с внутренними зубцами $\varnothing 12$ . . . . .	5	1 шт. к дет. 7209151; 2 шт. к дет. 7209158; 2 шт. к дет. 72093-3	
7209604	Усиленная накладная передняя <sup>2</sup> . . . . .	2					
7209606	Усиленная накладная задняя правая <sup>2</sup> . . . . .	1					
7209607	Усиленная накладная задняя левая <sup>2</sup> . . . . .	1					
	<b>7. Нормали к 9-й группе</b>						
001101	Гайка М4 . . . . .	1	К дет. № 7209162	010403	Шайба пружинная с наружными зубцами $\varnothing 6$ . . . . .	2	Крепление реле-регулятора
001103	Гайка М6 . . . . .	12	3 шт. к дет. 7209420; 1 шт. к дет. 7209176; 2 шт. к дет. 72094-2; 4 шт. к дет. 72095; 2 шт. — крепление номерного знака	010501	Шайба штампованная $\varnothing 4$ <sup>1</sup> . . . . .	8	6 шт. к дет. 7209419; 2 шт. к дет. 7209417
001104	Гайка 1М8 . . . . .	5	2 шт. для крепления нижних наконечников задней вилки к раме; 2 шт. для крепления верхних наконечников задней вилки к раме; 1 шт. к дет. 72094-1	010503	Шайба штампованная $\varnothing 6$ . . . . .	11	2 шт. — крепление реле-регулятора; 2 шт. к дет. 72094-2; 3 шт. к дет. 7209420; 4 шт. к дет. 72096
001105	Гайка . . . . .	1	К дет. 7209201	010505	Шайба штампованная $\varnothing 10$ . . . . .	2	1 шт. к дет. 7209316; 1 шт. к дет. 7209201
001106	Гайка 4М12 . . . . .	7	1 шт. к дет. 7209167 1 шт. к дет. 7209151; 2 шт. к дет. 7209157; 1 шт. к дет. 7209158; 2 шт. к дет. 72093-3	010506	Шайба штампованная $\varnothing 12$ . . . . .	3	К дет. 7209158
001203	Гайка низкая М6 . . . . .	2	Крепление реле-регулятора	020103	Масленка . . . . .	1	К дет. 7209201
				ОСТ 184	Заклепка $\varnothing 4 \times 10$ <sup>1</sup> . . . . .	6	К дет. 7209419
				ОСТ 150	Шплинт $\varnothing 2,5 \times 2,5$ . . . . .	1	К дет. 7209316

<sup>1</sup> Номер на таблице не показан.  
<sup>2</sup> Деталь на таблице не показана.

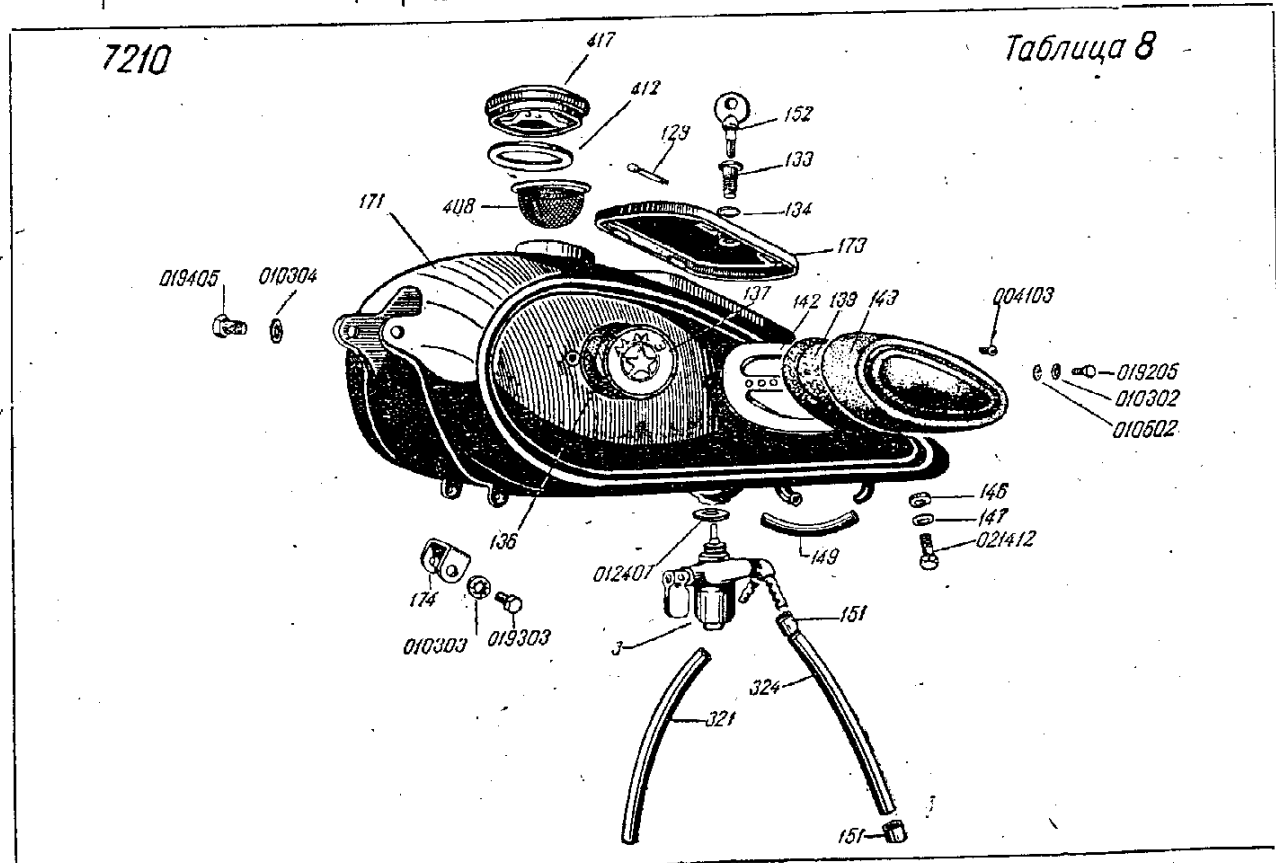


№ деталей	Наименование	Количество на 1 машину	Примечание	№ деталей	Наименование	Количество на 1 машину	Примечание
	<b>7210. Бензобак</b> 10-я группа (См. таблицу 8)			<b>7210173</b>	Крышка инструментального ящика в сборе <sup>1</sup>	1	В подборку входят детали: 7210172, 7210121, 7210126, 7210127
<b>7210</b>	Бензобак в сборе <sup>1</sup>	1		7210172	Крышка инструментального ящика <sup>1</sup>	1	
	<b>1. Бензобак с краником и нигрипсами</b>			7210126	Упор крышки инструментального ящика <sup>1</sup>	2	Поставляется в сборе под № 7210173
<b>7210171</b>	Бензобак	1	В подборку входят детали: 7210105, 7210106, 7210107, 7210116, 7210119, 7210121, 7210122, 7210161, 7210162, 7210163, 7210164, 7210166, 7210167, 7210168, 7210169, 7210176, 7210177, 7201178, 7201179.	7210127	Шайба крышки инструментального ящика <sup>1</sup>	1	
				7210129	Ось петли крышки инструментального ящика	2	
				7210131	Корпус замка инструментального ящика <sup>1</sup>	1	Поставляется в сборе под № 7210133
				7210132	Донышко корпуса замка инструментального ящика <sup>1</sup>	1	
7210105	Футорка крепления бака <sup>1</sup>	2		<b>7210133</b>	Замок инструментального ящика в сборе	1	В подборку входят детали 7210131 и 7210132
7210106	Футорка крепления пластины нигрипса <sup>1</sup>	4		7210134	Кольцо замка крышки инструментального ящика	1	
7210107	Футорка крепления марки <sup>1</sup>	4		7210136	Прокладка марки	2	
7210116	Футорка бензокраника <sup>1</sup>	1		7210137	Марка заводская	2	
7210119	Колено соединительной трубки <sup>1</sup>	2		7210138	Пластина правого нигрипса <sup>2</sup>	1	
7210121	Петля крышки инструментального ящика <sup>1</sup>	4	2 шт. к дет. 7210171 2 шт. к дет. 7210173	7210139	Прокладка из губчатой резины	2	1 шт. к правому нигрипсу; 1 шт. к левому нигрипсу
7210122	Кронштейн замка инструментального ящика <sup>1</sup>	1			7210141	Нигрипс правый <sup>2</sup>	
7210161	Корпус бензобака—правая половина <sup>1</sup>	1		7210142	Пластина левого нигрипса	1	
7210162	Корпус бензобака—левая половина <sup>1</sup>	1	Поставляется в сборе под № 7210171	7210143	Нигрипс левый	1	
7210163	Прокладка жесткости бензобака правая <sup>1</sup>	4			7210146	Прокладка резиновая	4
7210164	Прокладка жесткости бензобака левая <sup>1</sup>	1		7210147	Шайба болта крепления бака	2	
7210166	Седловина бака <sup>1</sup>	1		7210149	Трубка соединительная бака	1	
7210167	Стенка бака задняя <sup>1</sup>	1		7210151	Наконечник бензопроводной трубки	6	2 шт. к дет. 7210149; 2 шт. к дет. 7210321; 2 шт. к дет. 7210324
7210168	Корпус инструментального ящика <sup>1</sup>	1					
7210169	Лапка крепления бака <sup>1</sup>	2		7210152	Ключик замка инструментального ящика	1	
7210176	Горловина пробки бензинового бака <sup>1</sup>	1		7210174	Скоба распорная	1	
7210177	Фланец горловины пробки бензинового бака <sup>1</sup>	1		72103	Краник мотоциклетный	1	
7210178	Горловина пробки бензинового бака в сборе <sup>1</sup>	1		7210321	Трубка бензопроводная правого карбюратора	1	
7210179	Лапка скобы распорной <sup>1</sup>	2		7210324	Трубка бензопроводная левого карбюратора	1	

<sup>1</sup> Номер на таблице не показан.  
<sup>2</sup> Деталь на таблице не показана.

№ деталей	Наименование	Количество на 1 машину	Примечание	№ деталей	Наименование	Количество на 1 машину	Примечание
	<b>2. Фильтр наливного отверстия с деталями</b>				<b>3. Нормали к 10-й группе</b>		
7210406	Ободок фильтра наливного отверстия <sup>1</sup> . . .	1	Поставляются в сборе под № 7210408	004103	Винт М4×12 с полуотайной головкой . . .	4	К дет. 7210137
7210407	Сетка фильтра наливного отверстия <sup>1</sup> . . .	1		019205	Болт М5×16 с подголовком . . . . .	4	2 шт. к дет. 7210138; 2 шт. к дет. 7210142
7210408	Фильтр наливного отверстия в сборе . . .	1	В подборку входят детали 7210406, 7210407	019303	Болт М6×12 с подголовком . . . . .	2	К дет. 7210171
7210409	Облицовка пробки бензинового бака <sup>1</sup> . . .	1	Поставляется в сборе под № 7210416	019405	Болт М8×16 с подголовком . . . . .	2	К дет. 7210171
7210411	Пластина пружинная пробки бензинового бака <sup>1</sup> . . . . .	1		021412	Болт М8×32 с подголовком и отверстием в головке . . . . .	2	К дет. 7210171
7210412	Прокладка пробки бака	1	Поставляется в сборе под № 7210416	010302	Шайба пружинная с внутренними зубцами $\varnothing 5$ . . . . .	4	2 шт. к дет. 7210138; 2 шт. к дет. 7210142
7210413	Прокладка уплотнительная облицовки пробки бензинового бака <sup>1</sup> . . . . .	1		010303	Шайба пружинная с внутренними зубцами $\varnothing 6$ . . . . .	2	К дет. 7210171
7210414	Корпус пробки бензинового бака <sup>1</sup> . . . . .	1	Поставляется в сборе под № 7210416	010304	Шайба пружинная с внутренними зубцами $\varnothing 8$ . . . . .	2	К дет. 7210171
7210416	Корпус пробки бензинового бака в сборе <sup>1</sup> . . . . .	1	В подборку входят детали: 7210411, 7210414, ОСТ 184—заклепка	010502	Шайба штампованная $\varnothing 5$ . . . . .	4	2 шт. к дет. 7210138 2 шт. к дет. 7210142
7210417	Пробка бензинового бака в сборе . . . . .	1	В подборку входят детали: 7210409, 7210413, 7210416	012407	Шайба уплотнительная $\varnothing 14$ . . . . .	1	К дет. 72103
				ОСТ 184	Заклепка $\varnothing 3$ ; $l=61$ . . . . .	2	К дет. 7210411
				ОСТ 6102	Проволока контрольная $\varnothing 1$ ; $l=220^2$ . . . . .		К дет. 7210171

<sup>1</sup> Номер на таблице не показан.  
<sup>2</sup> Нормаль на таблице не показана.

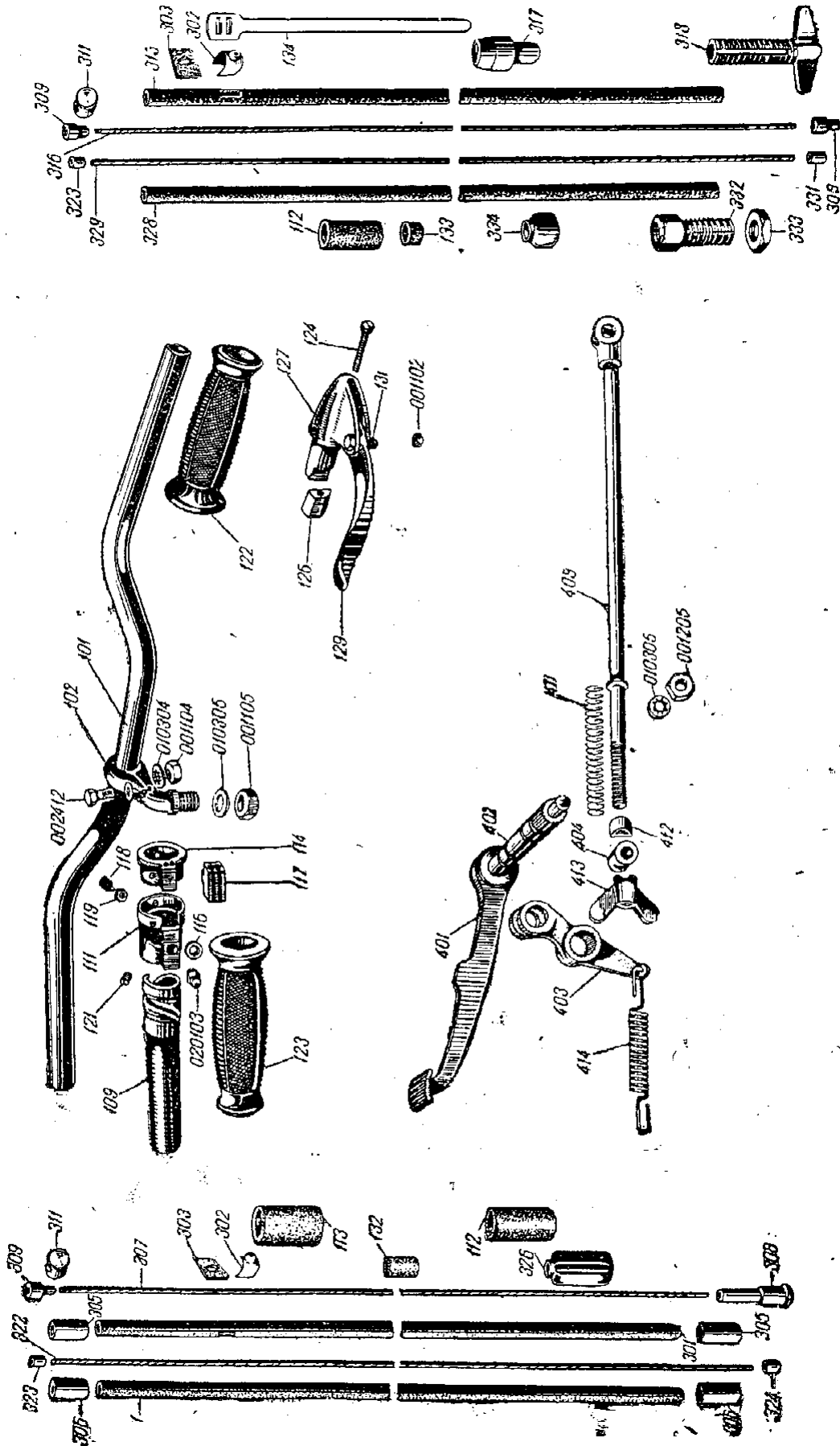


№ деталей	Наименование	Количество на 1 машину	Примечание	№ деталей	Наименование	Количество на 1 машину	Примечание	
	<b>7211. Рулевое управление</b> 17-я группа (См. таблицу 9)							
	<b>1. Руль</b>							
72111-1	Руль в сборе <sup>1</sup> . . . . .	1	Вместе с тросами	7211305	Наконечник оболочки троса . . . . .	4	2 шт. к дет. 7211312; 2 шт. к дет. 7211319	
7211101	Труба руля . . . . .	1		7211307	Трос переднего тормоза . . . . .	1		
7211102	Кронштейн руля . . . . .	2		7211308	Наконечник троса большой . . . . .	1	Поставляется в сборе под № 7211312	
72111-2	Ручка управления дросселем <sup>1</sup> . . . . .	1	В подборку входят детали: 7211109, 7211111, 7211112, 7211113, 7211327, 7211114, 7211116, 7211117, 7211118, 7211119, 7211121, 7211122, 020103	7211309	Наконечник троса малый . . . . .	3		
7211103	Трубка ручки <sup>1</sup> . . . . .	1		7211311	Наконечник троса верхний . . . . .	2		
7211104	Наконечник <sup>1</sup> . . . . .	1		7211312	Трос переднего тормоза в сборе <sup>1</sup> . . . . .	1	В подборку входят детали: 7211304, 7211305, 7211307, 7211308, 7211309, 7211311	
7211106	Кольцо ручки <sup>1</sup> . . . . .	1		7211313	Оболочка троса сцепления . . . . .	1		Поставляется в сборе под № 7211314
7211107	Пружина ручки <sup>1</sup> . . . . .	1		7211314	Оболочка троса сцепления с масленкой <sup>1</sup> . . . . .	1	В подборку входят детали: 7211302, 7211303, 7211313	
7211108	Заклепка <sup>1</sup> . . . . .	1			7211316	Трос сцепления . . . . .		1
7211109	Ручка управления дросселем . . . . .	1		В подборку входят детали: 7211103, 7211104, 7211106, 7211107, 7211108	7211317	Втулка оболочки троса сцепления . . . . .	1	Поставляется в сборе под № 7211319
7211111	Корпус ручки управления дросселем . . . . .	1			7211318	Винт регулировочный	1	
7211112	Муфта соединительная для двух тросов . . . . .	4			7211319	Трос сцепления в сборе <sup>1</sup> . . . . .	1	В подборку входят детали: 7211305, 7211309, 7211311, 7211314, 7211316, 7211317, 7211318
7211113	Муфта соединительная для трех тросов . . . . .	2			7211306	Наконечник оболочки троса . . . . .	6	
7211114	Крышка корпуса . . . . .	1		7211321	Оболочка троса дросселя . . . . .	2		
7211116	Шайба . . . . .	1		7211322	Трос дросселя . . . . .	2	Поставляется в сборе под № 7211327	
7211117	Ползун . . . . .	1		7211323	Наконечник троса дросселя верхний . . . . .	3		
7211118	Винт крепления корпуса . . . . .	1		7211324	Наконечник троса дросселя нижний . . . . .	2	В подборку входят детали: 7211306, 7211321, 7211322, 7211323, 7211324, 7211326	
7211119	Гайка . . . . .	1		7211326	Муфта защитная . . . . .	2		
7211121	Винт стопорный . . . . .	2		7211327	Трос дросселя в сборе <sup>1</sup> . . . . .	2		
7211122	Рукоятка руля правая . . . . .	1	1 шт. к дет. 7211127; 1 шт. к дет. 7211128	7211328	Оболочка троса . . . . .	1	Поставляется в сборе под № 7211336	
7211123	Рукоятка руля левая . . . . .	1			7211329	Трос опережения зажигания . . . . .		1
7211124	Винт сухаря . . . . .	2		7211331	Наконечник троса . . . . .	1	Поставляется в сборе под № 7211336	
7211126	Сухарь . . . . .	2		7211332	Болт регулировочный . . . . .	1		
7211127	Кронштейн рычага правый . . . . .	1		7211333	Гайка . . . . .	1	В подборку входят детали: 7211306, 7211323, 7211328, 7211329, 7211331, 7211332, 7211333, 7211334	
7211128	Кронштейн рычага левый <sup>2</sup> . . . . .	1		7211334	Муфта защитная . . . . .	1		
7211129	Рычаг . . . . .	2	1 шт. к дет. 7211127; 1 шт. к дет. 7211128	7211336	Трос опережения зажигания в сборе <sup>1</sup> . . . . .	1		
7211131	Ось рычага . . . . .	2						
7211132	Муфта троса переднего тормоза . . . . .	1						
7211133	Муфта соединительная для двух тросов . . . . .	1						
7211134	Держатель троса . . . . .	1						
	<b>2. Тросы и оболочки</b>							
7211301	Оболочка троса переднего тормоза . . . . .	1	Поставляется в сборе под № 7211304					
7211302	Масленка оболочки троса . . . . .	2						
7211303	Прокладка масленки оболочки троса . . . . .	2						
7211304	Оболочка троса переднего тормоза с масленкой <sup>1</sup> . . . . .	1	В подборку входят детали: 7211301, 7211302, 7211303					

<sup>1</sup> Номер на таблице не показан.  
<sup>2</sup> Деталь на таблице не показана.

Таблица 9

7211







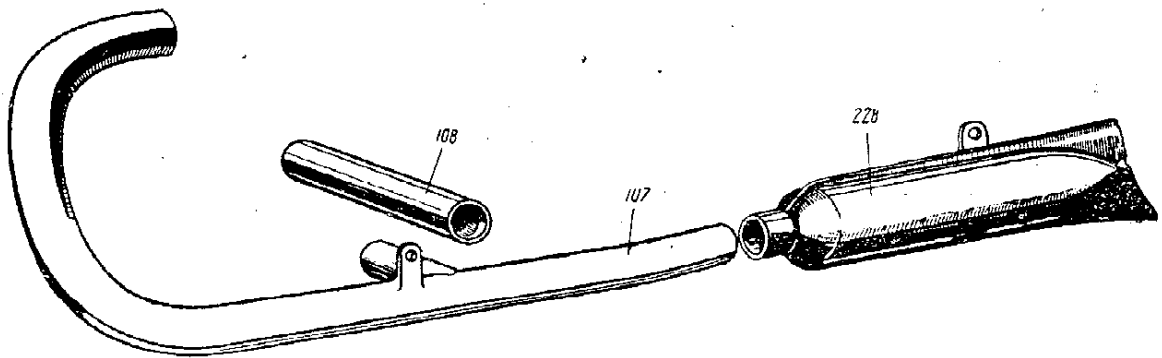
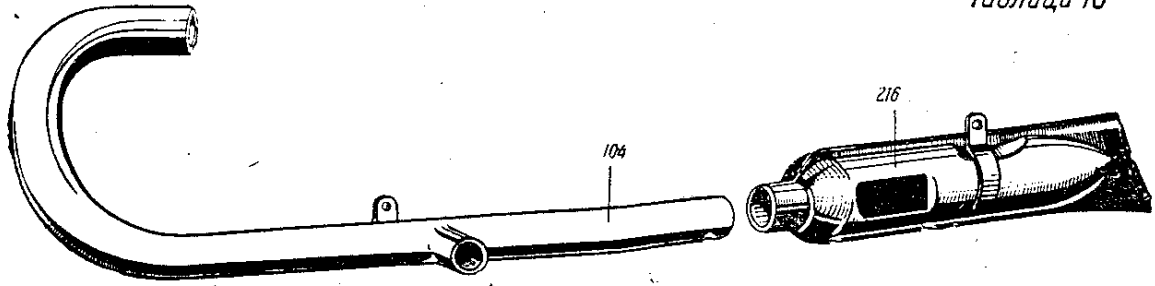
№ деталей	Наименование	Количество на 1 машину	Примечание	№ деталей	Наименование	Количество на 1 машину	Примечание	
	<b>7212. Выхлопные трубы с глушителями</b>			<b>7212207</b>	Решетка правого глушителя в сборе <sup>1</sup> . . .	1	В подборку входят детали: 7212201, 7212202, 7212203, 7212204, 7212206	
	<i>72-я группа</i>			7212208	Половина ушка глушителя короткая <sup>1</sup> . . .	2	Входит в деталь 7212211	
	(См. таблицу 10)			7212209	Половина ушка правого глушителя длинная <sup>1</sup> . . . . .	1	Входит в деталь 7212211	
<b>7212</b>	Выхлопные трубы с глушителями <sup>1</sup> . . . . .	1		<b>7212211</b>	Ушко правого глушителя в сборе <sup>1</sup> . . . . .	1	В подборку входят детали 7212208 и 7212209	
	<b>1. Выхлопные трубы</b>			7212212	Левая половина правого глушителя <sup>1</sup> . . . . .	1		
7212101	Труба выхлопная правого цилиндра <sup>1</sup> . . . . .	1	Поставляется в сборе под № 7212104	<b>7212213</b>	Левая половина правого глушителя в сборе <sup>1</sup> . . . . .	1	В подборку входят детали: 7212207, 7212211, 7212212	
7212102	Патрубок трубы соединительной <sup>1</sup> . . . . .	2		1 шт. к дет. 7212104	7212214	Правая половина правого глушителя <sup>1</sup> . . . . .	1	
7212103	Ушко крепления трубы выхлопной <sup>1</sup> . . . . .	2		1 шт. к дет. 7212107	<b>7212216</b>	Правый глушитель в сборе . . . . .	1	В подборку входят детали 7212213, 7212214
				1 шт. к дет. 7212104	7212217	Правая половина решетки левого глушителя <sup>1</sup> . . . . .	1	
<b>7212104</b>	Труба выхлопная правого цилиндра в сборе . . . . .	1	1 шт. к дет. 7212107	<b>7212218</b>	Левая половина решетки левого глушителя <sup>1</sup> . . . . .	1		
7212106	Труба выхлопная левого цилиндра <sup>1</sup> . . . . .	1	В подборку входят детали: 7212101, 7212102, 7212103	<b>7212219</b>	Решетка левого глушителя в сборе <sup>1</sup> . . . . .	1	В подборку входят детали: 7212202, 7212204, 7212217, 7212218	
<b>7212107</b>	Труба выхлопная левого цилиндра в сборе . . . . .	1	Поставляется в сборе под № 7212107	7212222	Половина ушка левого глушителя длинная <sup>1</sup> . . . . .	1		
7212108	Труба соединительная	1	В подборку входят детали: 7212102, 7212103, 7212106	<b>7212223</b>	Ушко левого глушителя в сборе <sup>1</sup> . . . . .	1	В подборку входят детали 7212208 и 7212222	
	<b>2. Глушители</b>			7212224	Правая половина левого глушителя <sup>1</sup> . . . . .	1		
7212201	Левая половина решетки правого глушителя <sup>1</sup> . . . . .	1		<b>7212226</b>	Правая половина левого глушителя в сборе <sup>1</sup> . . . . .	1	В подборку входят детали: 7212219, 7212223, 7212224	
7212202	Перегородка решетки глушителя <sup>1</sup> . . . . .	2		7212227	Левая половина левого глушителя <sup>1</sup> . . . . .	1		
7212203	Правая половина решетки правого глушителя <sup>1</sup> . . . . .	1	Входят в дет. № 7212207	<b>7212228</b>	Левый глушитель в сборе . . . . .	1	В подборку входят детали 7212226 и 7212227	
7212204	Передняя лапка крепления решетки глушителя <sup>1</sup> . . . . .	2						
7212206	Задняя лапка крепления решетки глушителя <sup>1</sup> . . . . .	2						

<sup>1</sup> Номер на таблице не показан.

Примечание. Поставке подлежат только 6 деталей под №№ 7212, 7212104, 7212107, 7212108, 7212216 и 7212228. Все остальные детали входят в перечисленные номера.

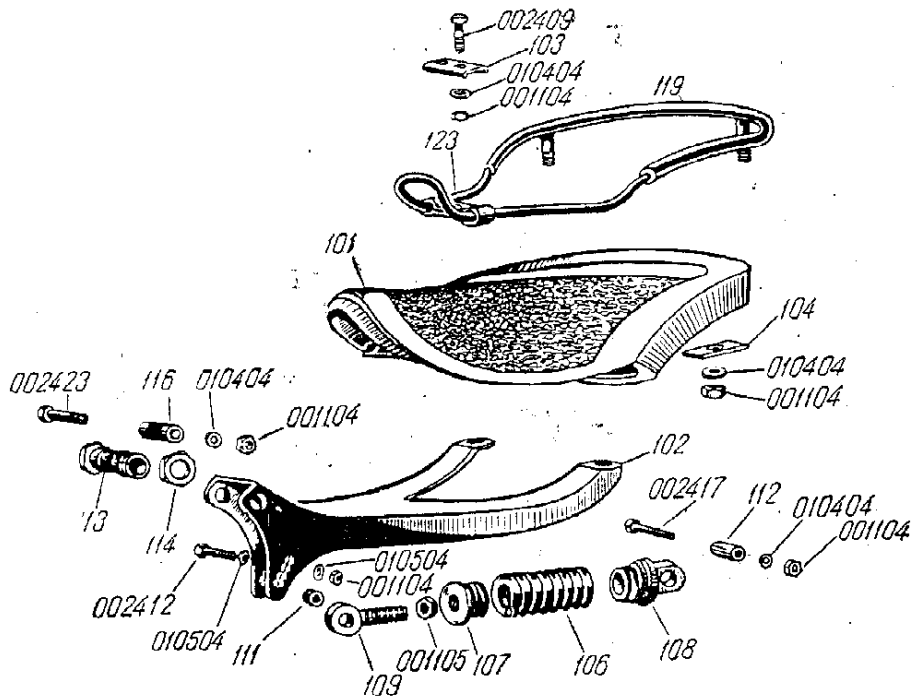
7212

Таблица 10



7213

Таблица 11



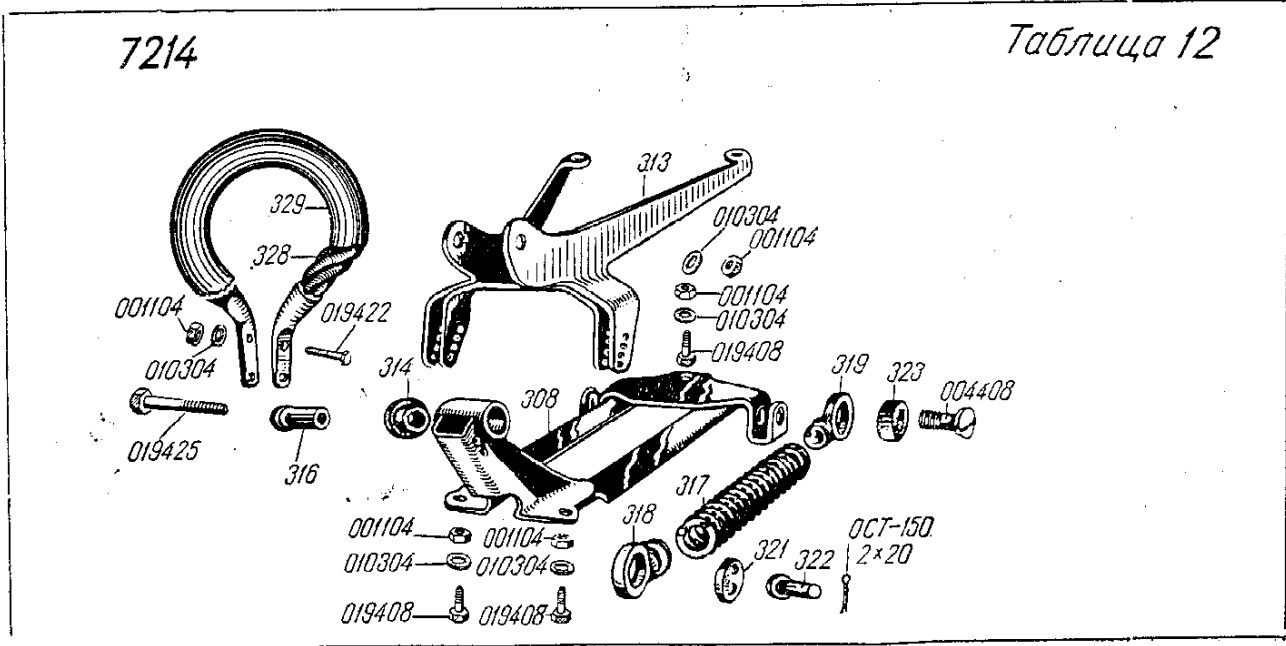
№ детали	Наименование	Количество на 1 машину	Примечание	№ детали	Наименование	Количество на 1 машину	Примечание
	<b>7213. Седло переднее</b> <i>13-я группа</i> (См. таблицу 11)			<b>7213119</b>	Бугель седла со шпильками . . . . .	1	В подборку входят детали 7213117 и 7213118
7213	Седло в сборе <sup>1</sup> . . . . .	1		7213121	Каркас седла <sup>1</sup> . . . . .	1	Поставляется в сборе под № 7213123
7213101	Покрышка седла . . . . .	1		7213122	Хомутки каркаса седла <sup>1</sup> . . . . .	2	
7213102	Основание каркаса седла . . . . .	1		<b>7213123</b>	Каркас седла с хомутками . . . . .	1	В подборку входят детали 7213121 и 7213122
7213103	Накладка хомутков каркаса седла . . . . .	1		<b>Нормалн к 13-й группе</b>			
7213104	Планка основания седла . . . . .	2		001104	Гайки 1М8 . . . . .	7	1 шт. для крепления заднего наконечника пружины к раме; 6 шт. для крепления деталей к основанию каркаса
7213106	Пружина седла . . . . .	1		001105	Гайка 1М×10 . . . . .	1	Для регулировки натяга пружины
7213107	Наконечник пружины седла передний . . . . .	1		002409	Болт 1М8×25 . . . . .	2	К дет. № 7213123
7213108	Наконечник пружины седла задний . . . . .	1		002412	Болт 1М8×32 . . . . .	1	К дет. № 7213109
7213109	Сережка переднего наконечника пружины . . . . .	1		002417	Болт 1М8×45 . . . . .	1	К дет. № 7213108
7213111	Палец сережки переднего наконечника пружины . . . . .	1		002423	Болт 1М8×70 . . . . .	1	К дет. № 7213102
7213112	Палец заднего наконечника пружины . . . . .	1		010404	Шайба пружинная с наружными зубцами Ø 8 . . . . .	6	1 шт. для крепления заднего наконечника пружины к раме 5 шт. для крепления деталей седла к основанию каркаса
7213113	Втулка кронштейна седла . . . . .	1		010504	Шайба штампованная Ø 8 . . . . .	2	С двух сторон к болту 002412
7213114	Гайка втулки кронштейна седла . . . . .	1					
7213116	Палец втулки кронштейна седла . . . . .	1					
<b>72131-1</b>	Каркас седла с буглем и покрышкой седла <sup>1</sup> . . . . .	1	В подборку входят детали: 7213101, 7213119, 7213123				
7213117	Бугель седла <sup>1</sup> . . . . .	1	Поставляется в сборе под № 7213119				
7213118	Шпилька бугеля седла <sup>1</sup> . . . . .	2					

<sup>1</sup> Номер на таблице не показан.

№ деталей	Наименование	Количество на 1 машину	Примечание	№ деталей	Наименование	Количество на 1 машину	Примечание
	<b>7214. Седло заднее</b> <i>14-я группа</i> (См. таблицу 12)			7214329	Трубка ручки . . . . .	1	Поставляется в сборе под № 7214308
72143	Седло заднее в сборе <sup>1</sup>	1	В подборку входят детали: 7214301, 7214302, 7214303, 7214304, 7214305, 7214307	7213101	Покрышка седла . . . . .	1	
7214301	Угольник опоры седла правый <sup>1</sup>	1		7213103	Накладка хомутиков каркаса седла . . . . .	1	
7214302	Угольник опоры седла левый <sup>1</sup>	1		7213104	Планка основания седла	2	
7214303	Скоба опоры седла <sup>1</sup>	1		7213117	Бугель седла <sup>1</sup>	1	
7214304	Планка скобы <sup>1</sup>	1		7213118	Шпилька бугеля седла <sup>1</sup>	2	
7214305	Стойка опоры седла <sup>1</sup>	1		7213119	Бугель седла со шпильками . . . . .	1	
7214307	Втулка стойки <sup>1</sup>	1					
7214308	Опора седла . . . . .	1		7213121	Каркас седла <sup>1</sup>	1	
7214309	Лапка кронштейна седла правая <sup>1</sup>	1		7213122	Хомутик каркаса седла <sup>1</sup>	1	
7214311	Лапка кронштейна седла левая <sup>1</sup>	1		7213123	Каркас седла с хомутками . . . . .	1	
7214312	Дужка кронштейна седла <sup>1</sup>	1			<b>Нормали к 14-й группе</b>		
7214313	Кронштейн седла . . . . .	1		001104	Гайка 1М8 . . . . .	11	
7214314	Втулка опоры седла	2		004408	Винт 1М8×30 с полупотайной головкой . . . . .	2	
7214316	Втулка распорная . . . . .	2		019408	Болт 1М8×22 с подголовком . . . . .	3	
7214317	Пружина . . . . .	2	019422	Болт 1М8×65 с подголовком . . . . .	1		
7214318	Наконечник пружины передний . . . . .	2	019425	Болт 1М8×80 с подголовком . . . . .	1		
7214319	Наконечник пружины задний . . . . .	2	002409	Болт 1М8×25 <sup>2</sup> . . . . .	2		
7214321	Палец переднего наконечника пружины . . . . .	2	010304	Шайба пружинная с внутренними зубцами $\varnothing 8$ . . . . .	7		
7214322	Штифт пальца . . . . .	4	010404	Шайба пружинная с наружными зубцами $\varnothing 8^2$ . . . . .	4		
7214323	Втулка винта заднего наконечника пружины . . . . .	2	ОСТ 150	Шплинт 2×20 . . . . .	2		
7214324	Трос ручки <sup>1</sup>	1					
7214326	Лапка ручки правая <sup>1</sup>	1					
7214327	Лапка ручки левая <sup>1</sup>	1					
7214328	Ручка седла . . . . .	1					

Применено из 13-й группы, смотри табл. 11

<sup>1</sup> Номер на таблице не показан.  
<sup>2</sup> См. табл. 11.

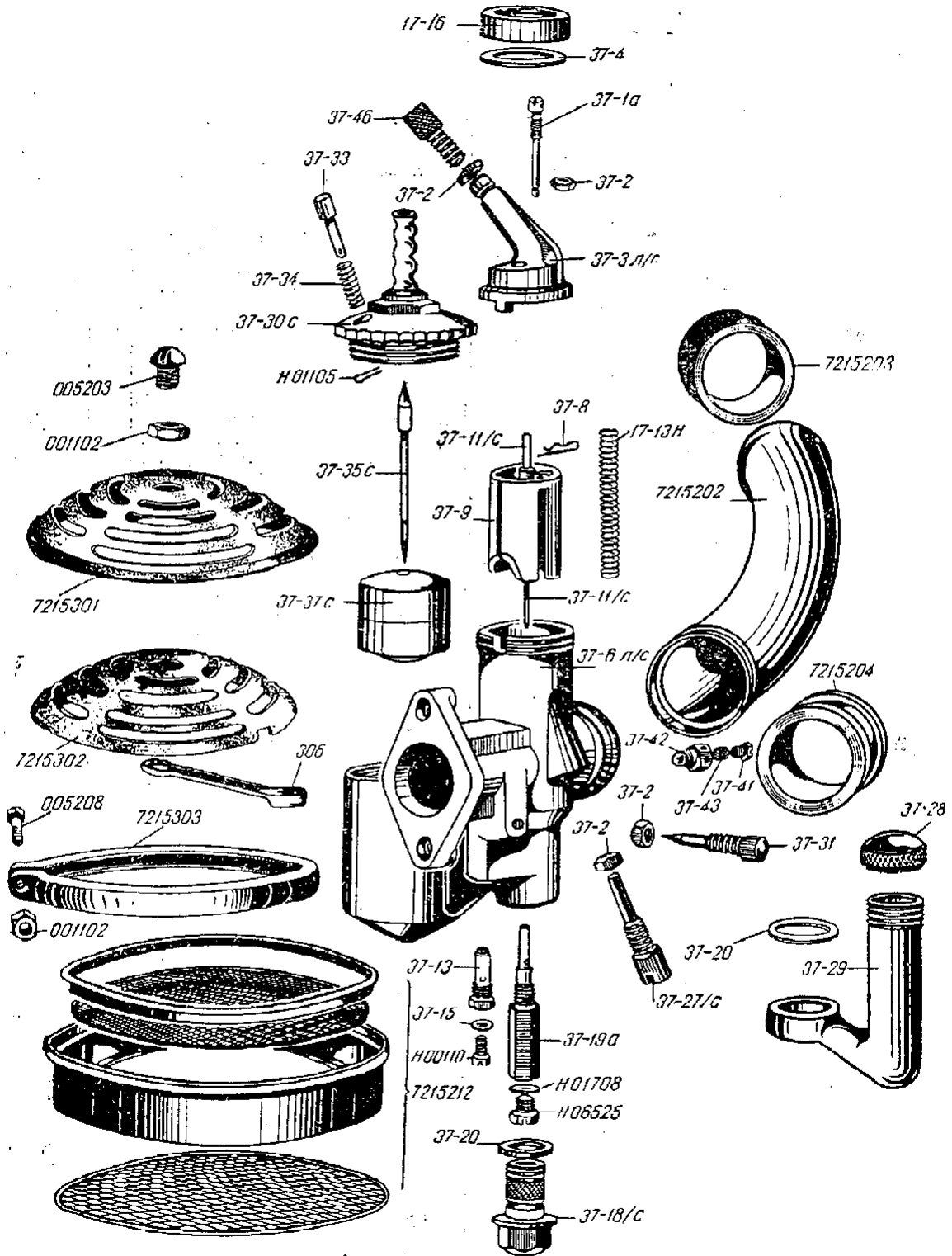


№ деталей	Наименование	Количество на 1 машину	Примечание	№ деталей	Наименование	Количество на 1 машину	Примечание
<b>7215. Карбюратор</b>				<b>37-3 л/с</b>			
<i>15-я группа</i>				Крышка корпуса в сборе . . . . . 1 В подборку входят детали 37-3л и 37-7			
(См. таблицу 13)				37-3л Крышка корпуса левая <sup>2</sup> . . . . . 1			
7215-1	Карбюратор правый в сборе <sup>1</sup> . . . . .	1	(37 л/с)	37-4	Прокладка фибровая . . . . .	2	По одной на каждый карбюратор
7215-2	Карбюратор левый в сборе <sup>2</sup> . . . . .	1	(37 л/с)	37-6 л/с	Корпус карбюратора в сборе <sup>1</sup> . . . . .	1	В подборку входят детали: 37-12, 37-6л, 37-44, 37-45
<b>1. Воздушный фильтр и трубы</b>				37-6л Корпус карбюратора правый <sup>1</sup> . . . . . 1			
7215201	Воздухопровод правого цилиндра <sup>1</sup> . . . . .	1		37-12	Насадок <sup>2</sup> . . . . .	2	По 1 шт. на каждый карбюратор
7215202	Воздухопровод левого цилиндра . . . . .	1		37-44	Заглушка <sup>2</sup> . . . . .	2	
7215203	Кольцо воздухопровода уплотнительное . . . . .	2	1 шт. к дет. 7215201 1 шт. к дет. 7215202	37-45	Втулка <sup>2</sup> . . . . .	2	
7215204	Муфта воздухопровода уплотнительная . . . . .	2	1 шт. к дет. 7215201 1 шт. к дет. 7215202	37-6 л/с	Корпус карбюратора в сборе . . . . .	1	В подборку входят детали: 37-12, 37-6л, 37-44, 37-45
7215206	Корпус воздушного фильтра <sup>2</sup> . . . . .	1		37-6л	Корпус карбюратора левый <sup>2</sup> . . . . .	1	
7215207	Сетка воздушного фильтра верхняя <sup>2</sup> . . . . .	1		37-8	Шплинт . . . . .	2	
7215208	Сетка воздушного фильтра <sup>2</sup> . . . . .	7	Поставляется в сборе под № 7215212	37-9	Дроссель . . . . .	2	По одному дросселю на каждый карбюратор
7215209	Ободок корпуса воздушного фильтра <sup>2</sup> . . . . .	1		37-11/с	Игла дроссельная в сборе . . . . .	2	В подборку входят детали 37-10, 37-11
7215211	Трафарет <sup>2</sup> . . . . .	1		37-10	Наконечник иглы <sup>2</sup> . . . . .	2	
7215212	Фильтр воздушный . . . . .	1	В подборку входят детали: 7215206, 7215207, 7215208, 7215209, 7215211	37-11	Игла дросселя <sup>2</sup> . . . . .	2	По одной детали на каждый карбюратор
7204133	Стопор <sup>1</sup> . . . . .	1	Применен из 4-й группы	37-13	Жиклер малых оборотов . . . . .	2	
<b>2. Заслонка воздушного фильтра</b>				37-15	Шайба . . . . .	2	
72153-1	Заслонка воздушного фильтра <sup>2</sup> . . . . .	1	В подборку входят детали: 7215301, 7215302, 7215303, 7215304, 001102, 005203	37-18/с	Штуцер в сборе . . . . .	2	В подборку входят детали 37-16 и 37-18
7215301	Корпус заслонки . . . . .	1		37-16	Сетка штуцера <sup>2</sup> . . . . .	2	
7215302	Заслонка . . . . .	1		37-18	Штуцер <sup>2</sup> . . . . .	2	По одной детали на каждый карбюратор
7215303	Хомутик заслонки . . . . .	1		37-19а	Распылитель . . . . .	2	
7215304	Бобышка хомутика <sup>2</sup> . . . . .	2	Поставляется в сборе под № 7215303	37-20	Прокладка . . . . .	4	По две прокладки на каждый карбюратор
7215306	Поводок заслонки . . . . .	1		37-27/с	Установочный винт в сборе . . . . .	2	В подборку входят детали 37-26 и 37-27
<b>3. Детали карбюратора</b>				37-26	Штифт установочного винта <sup>2</sup> . . . . .	2	
37-1 <sup>2</sup>	Упорный винт . . . . .	2	По одному на каждый карбюратор	37-27	Установочный винт <sup>2</sup> . . . . .	2	
37-2	Гайка . . . . .	8	По четыре на каждый карбюратор	37-28	Крышка компенсационной трубки . . . . .	2	По одной детали на каждый карбюратор
37-3л/с	Крышка корпуса в сборе <sup>1</sup> . . . . .	1	В подборку входят детали 37-3л и 37-7	37-29	Компенсационная трубка . . . . .	2	
37-3л	Крышка корпуса правая <sup>1</sup> . . . . .	1		37-30/с	Крышка поплавковой камеры в сборе . . . . .	2	В подборку входят детали 37-30 и 37-32
37-7	Трубка <sup>2</sup> . . . . .	2	1 шт. к дет. 37-3л 1 шт. к дет. 37-3л	37-30	Штуцер поплавковой камеры <sup>2</sup> . . . . .	2	По одной детали на каждый карбюратор
				37-31	Винт малых оборотов . . . . .	2	
				37-32	Крышка поплавковой камеры <sup>2</sup> . . . . .	2	
				37-33	Утопитель . . . . .	2	По одной детали на каждый карбюратор
				37-34	Пружина утопителя . . . . .	2	
				37-35/с	Игла поплавка в сборе . . . . .	2	В подборку входят детали 37-35, 37-36

<sup>1</sup> Деталь на таблице не показана.  
<sup>2</sup> Номер на таблице не показан.  
<sup>3</sup> Нумерация Карбюраторного завода.

№ детали	Наименование	Количество на 1 машину	Примечание	№ детали	Наименование	Количество на 1 машину	Примечание
37-35	Насадок иглы поплавка <sup>1</sup> . . . . .	2	По одной детали на каждый карбюратор	17-13н	Пружина . . . . .	2	По одной детали на каждый карбюратор
37-36	Игла поплавка <sup>1</sup> . . . . .			2	17-16	Гайка крышки . . . . .	
37-37/в	Поплавок в сборе . . . . .	2	В подборку входят детали 37-37, 37-38, 37-39, 37-40	38-85	Пломба <sup>2</sup> . . . . .	2	
37-37	Трубка поплавка <sup>1</sup> . . . . .	2		Н00110	Винт . . . . .	2	
37-38	Верхняя часть поплавка <sup>1</sup> . . . . .	2	Н01105	Шплинт . . . . .	2		
37-39	Нижняя часть поплавка <sup>1</sup> . . . . .	2	Н01708	Шайба . . . . .	2		
37-40	Зажим иглы <sup>1</sup> . . . . .	2	Н06525	Жиклер . . . . .	2		
37-41	Винт . . . . .	2	<b>4. Нормали к 15-й группе</b>				
37-42	Воздушный фильтр . . . . .	2	001102	Гайка М5 . . . . .	2	1 шт. к дет. 7215304; 1 шт. к дет. 7215306	
37-43	Сетка фильтра . . . . .	2	005203	Винт М5×12 с полукруглой головкой . . . . .	1	К дет. 7215306	
37-46	Направляющая троса . . . . .	2	005208	Винт М5×30 с полукруглой головкой . . . . .	1	К дет. 7215304	

<sup>1</sup> Номер на таблице не показан.  
<sup>2</sup> Деталь на таблице не показана.



№ деталей	Наименование	Количество на 1 машину	Примечание	№ деталей	Наименование	Количество на 1 машину	Примечание
	<b>7217/18. Электрооборудование</b> 17/18-я группы (См. таблицу 14)						
	<b>1. Детали зажигания</b>						
72171	Катушка зажигания КМ-С1 . . . . .	1	В сборе со скобой	72178	Лампа контрольная 6 в, 0,4 а . . . . .	1	
72172	Распределитель зажигания ПМ-05 . . . . .	1	В сборе с бегунком, контактом, пружиной и прокладкой	72184-1	Фара в сборе <sup>1</sup> . . . . .	1	В подборку входят детали: 72174, 7218414, 7217401, 72176, 72177, 7218469, 7218419, 7218801, 7218405, 72188-5, 72188-6, 010402, 001102, 72184
72173	Свеча запальная А11-11	2	В сборе с медно-асбестовой шайбой	72184	Фара М-72 . . . . .	1	Без спидометра, гибкого вала и лампочек
72181	Генератор Г-11 . . . . .	1	Правого вращения	72185	Комбинированная магнетка: сигнал, опережение зажигания, переключения света . . . . .	1	В сборе
72188-1	Винт контакта в сборе <sup>1</sup>	2	В подборку входят детали 7218808, 7218809	72188	Сигнал СМО-1 . . . . .	1	В сборе
72188-2	Провод к свече правого цилиндра с наконечником в сборе <sup>1</sup>	1	В подборку входят детали: 72188-1, 7218802, 7218811, 7218812	72187	Задний фонарь . . . . .	1	
72188-3	Провод bobина-прерыватель . . . . .	1	В подборку входят детали: 7218804, провод АОЛ красного цвета и наконечники К9 и К2	7217401	Лапка крепления спидометра . . . . .	2	
72188-9	Провод к свече левого цилиндра с наконечником в сборе <sup>2</sup>	1	В подборку входят детали: 72188-1, 7218802, 7218810, 7218811	7218405	Оболочка троса . . . . .	1	
7218802	Колпачок наконечника провода . . . . .	2		7218414	Уплотнительное кольцо спидометра . . . . .	1	
7218806	Втулка провода . . . . .	3		7218419	Втулка болта крепления фары . . . . .	2	
7218808	Винт зажимной провода высокого напряжения . . . . .	2		7218469	Прокладка шайбы болта . . . . .	4	
7218809	Замок пружинный . . . . .	2		7218471	Прокладка проводов в фаре . . . . .	2	
7218810	Провод высокого напряжения к свече левого цилиндра . . . . .	1		7218601	Кронштейн крепления сигнала <sup>2</sup> . . . . .	1	
7218811	Корпус наконечника провода к свече . . . . .	2		7218706	Муфта провода заднего фонаря . . . . .	1	
7218812	Провод высокого напряжения к свече правого цилиндра . . . . .	1		7218709	Прокладка заднего фонаря . . . . .	1	
7218815	Провод высокого напряжения bobина-распределитель . . . . .	1		72189	Аккумулятор 7 ампер-часов, 6 вольт . . . . .	1	
72183	Реле-регулятор РР-1 . . . . .	1	В сборе запломбирован	7218801	Втулка фары <sup>1</sup> . . . . .	1	
	<b>2. Детали освещения и прочего оборудования</b>			72188-4	Провод аккумулятор-масса . . . . .	1	
72174	Спидометр СП-8 . . . . .	1	В сборе без резиновой прокладки	72188-5	Пучок проводов bobины, массы и коляски . . . . .	1	
72175	Гибкий вал спидометра ГВ-38 . . . . .	1	В сборе	72188-6	Пучок проводов генератора, сигнала, реле-регулятора, аккумулятора и заднего фонаря . . . . .	1	
72176	Лампа 6—8 в, 35/25 вт . . . . .	1	Дальнего света				
72177	Лампа 6—8 в 3 свечи . . . . .	4	1 шт. к дет. 72184-1 1 шт. к дет. 72187 2 шт. к коляске				

<sup>1</sup> Номер на таблице не показан.  
<sup>2</sup> Деталь на таблице не показана.





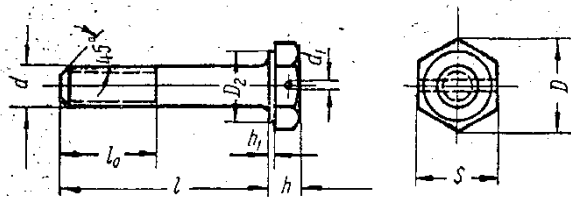
№ деталей	Наименование	Количество на 1 машину	Примечание	№ деталей	Наименование	Количество на 1 машину	Примечание
7218807	Шайба скобки крепления провода . . . . .	4		7224102	Плоскогубцы комбинированные . . . . .	1	
7218813	Скобка крепления провода . . . . .	4		Ф-481	Ключ гаечный разводной специальный . . . . .	1	
7218817	Лента крепления проводов . . . . .	4		Ф-482	Ключ двухсторонний 14×17 . . . . .	1	
7218823	Трубка скобки . . . . .	4		Ф-483	Ключ двухсторонний 19×22 . . . . .	1	
	<b>3. Нормали к 17—18-й группе</b>			Ф-391А	Ключ гаечный 12×14 . . . . .	1	
001102	Гайка М5 . . . . .	2	К дет. 7217401	Ф-485	Ключ двухсторонний 8×10 . . . . .	1	
001104	Гайка 1М8 <sup>1</sup> . . . . .	1	К дет. 7218601	Ф-486	Ключ двухсторонний 36×41 . . . . .	1	
010304	Шайба пружинная с внутренними зубцами <sup>1</sup> . . . . .	1	К дет. 7218601	Ф-487	Ключ кольцевой . . . . .	1	
010402	Шайба с наружными зубцами . . . . .	2	К дет. 7217401	Ф-488	Ключ торцевой 10×11 . . . . .	1	
001101	Гайка М4 . . . . .	1	К дет. 72187	Ф-489	Ключ торцевой 12×19 . . . . .	1	
002408	Болт 1М8×22 <sup>1</sup> . . . . .	1	К дет. 7218601	Ф-490	Ключ торцевой двухсторонний 22×22 . . . . .	1	
005102	Винт с полукруглой головкой М4×10 . . . . .	1	К дет. 72187	Ф-491	Вороток . . . . .	1	
	<b>7224. Шоферский инструмент</b>			Ф-492	Лопатка шинная . . . . .	2	
	24-я группа			Ф-024	Ключ односторонний 27 . . . . .	1	К коляске
	(См. таблицу 15)			7224127	Сумка для инструмента . . . . .	1	
	<b>1. Краповый инструмент</b>			7224128	Полоса сумки наружная <sup>1</sup> . . . . .	1	
7224-1	Сумка с комплектом инструмента <sup>1</sup> . . . . .	1	В сумку входит нижеперечисленный инструмент по детали № 7224127	7224129	Полоса сумки внутренняя <sup>1</sup> . . . . .	1	Поставляется в сборе под № 7224127
Ф-080	Отвертка с деревянными шеками . . . . .	1	Длина 150 мм	7224131	Тесьма l=460 <sup>1</sup> . . . . .	2	
				7224132	Кнопка <sup>1</sup> . . . . .	4	
					<b>2. Насос, шприц и аптечка</b>		
				7224-2	Аптечка . . . . .	1	Полный набор
				7224141	Насос для шин . . . . .	1	Поставляется в сборе
				7224142	Шприц для смазки . . . . .	1	Поставляется в сборе
				7224-3	Замок в сборе . . . . .	2	1 шт.—замок руля 1 шт.—замок ящика коляски
					Ключ замка . . . . .	2	Без номера

<sup>1</sup> Номер на таблице не показан.



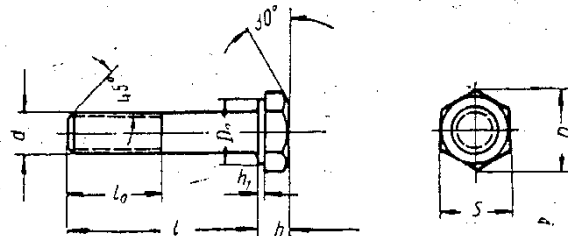
## СВОДНАЯ СПЕЦИФИКАЦИЯ НОРМАЛЕЙ МОТОЦИКЛА М-72

Болт с подголовком и отверстием в головке



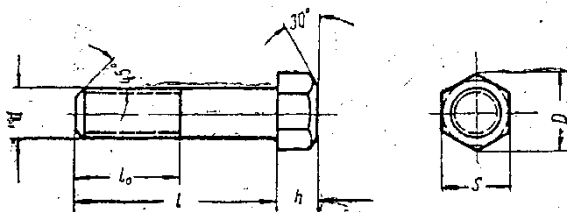
№ изделий	В миллиметрах									Количество на машину	Примечание
	d	l	l <sub>0</sub>	h	s	D	h <sub>1</sub>	D <sub>2</sub>	a <sub>1</sub>		
021306	M6	18	16	5	10	11,5	0,5	9,5	1,5	9	
021312	M6	32	16	5	10	11,5	0,5	9,5	1,5	4	
021412	1M8	32	18	6	12	13,8	0,5	11,5	2	2	

Болт с подголовком



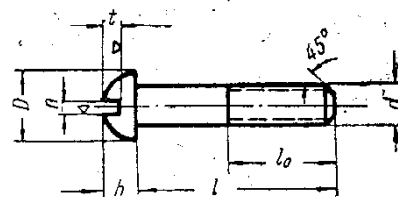
№ изделий	В миллиметрах									Количество на машину	Примечание
	d	h	l	l <sub>0</sub>	s	D	h <sub>1</sub>	D <sub>2</sub>			
019205	M5	3,5	16	12	8	9,2	0,5	7,6	4		
019303	M6	5	12	16	10	11,5	0,5	9,5	4		
019305	M6	5	16	16	10	11,5	0,5	9,5	12		
019307	M6	5	20	16	10	11,5	0,5	9,5	4		
019309	M6	5	25	16	10	11,5	0,5	9,5	7		
019310	M6	5	28	16	10	11,5	0,5	9,5	4		
019316	M6	5	42	16	10	11,5	0,5	9,5	1		
019319	M6	5	50	16	10	11,5	0,5	9,5	2		
019405	1M8	6	16	18	12	13,8	0,5	11,5	2		
019407	1M8	6	20	18	12	13,8	0,5	11,5	4		
019408	1M8	6	22	18	12	13,8	0,5	11,5	3		
019422	1M8	6	65	18	12	13,8	0,5	11,5	1		
019425	1M8	6	80	18	12	13,8	0,5	11,5	1		

Болт с шестигранной пониженной головкой



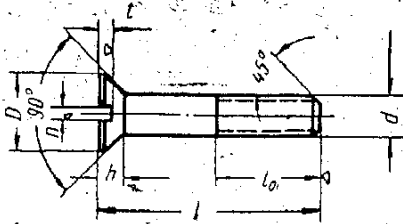
№ изделий	В миллиметрах						Количество на машину	Примечание
	d	l	l <sub>0</sub>	h	s	D		
002304	M6	14	14	5	10	11,5	4	
002305	M6	16	16	5	10	11,5	4	
002309	M6	25	16	5	10	11,5	1	
002312	M6	32	16	5	10	11,5	2	
002318	M6	48	16	5	10	11,5	1	
002407	1M8	20	18	6	12	13,8	2	
002408	1M8	22	18	6	12	13,8	1	
002409	1M8	25	18	6	12	13,8	4	
002412	1M8	32	18	6	12	13,8	3	
002417	1M8	45	18	6	12	13,8	1	
002418	1M8	48	18	6	12	13,8	2	
002420	1M8	55	18	6	12	13,8	1	
002422	1M8	65	18	6	12	13,8	2	
002423	1M8	70	18	6	12	13,8	1	
002615	1M12	40	25	9	17	19,6	2	

Винт для металла с полукруглой головкой




№ изделий	В миллиметрах							Количество на машину	Примечание
	d	l	l <sub>0</sub>	h	D	p	t		
005102	M4	10	10	2,8	6,5	0,8	1,8	1	
005107	M4	25	12	2,8	6,5	0,8	1,8	1	
005201	M5	8	8	3,5	8	1,2	2,3	3	
005202	M5	10	10	3,5	8	1,2	2,3	4	
005203	M5	12	12	3,5	8	1,2	2,3	8	
005208	M5	30	12	3,5	8	1,2	2,3	1	
005302	M6	10	10	4,5	10	1,2	2,7	4	
005303	M6	12	12	4,5	10	1,2	2,7	5	
005305	M6	18	15	4,5	10	1,2	2,7	2	

Винты для металла с потайной головкой



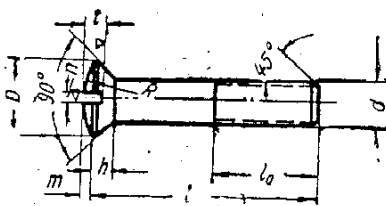
№ изделий	В миллиметрах							Количество на машину	Примечание
	d	l	l <sub>0</sub>	h	D	n	t		
003203	M5	12	12	2,5	9	1,2	1,3	4	
003204	M5	15	12	2,5	9	1,2	1,3	2	
003303	M6	12	12	3	11	1,2	1,5	6	
003304	M6	15	15	3	11	1,2	1,5	7	
003306	M6	22	15	3	11	1,2	1,5	2	
003308	M6	30	15	3	11	1,2	1,5	4	
003311	M6	45	15	3	11	1,2	1,5	6	

Шпилька



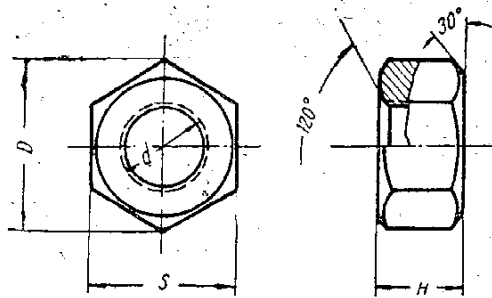
№ изделий	В миллиметрах					Количество на машину	Примечание
	d <sub>1</sub>	l	l <sub>1</sub>	l <sub>0</sub>	d <sub>2</sub>		
009305	M6	18	15	12	M6	2	
007403	1M8	14	8	12	1M8	1	
009406	1M8	20	20	15	1M8	8	
009407	1M8	22	20	15	1M8	4	
008408	1M8	25	12	15	1M8	4	
094111	1M8	40	20	20	1M8	3	
008415	1M8	60	12	20	1M8	1	
009508	1M10	25	25	15	1M10	8	

Винт для металла с полупотайной головкой



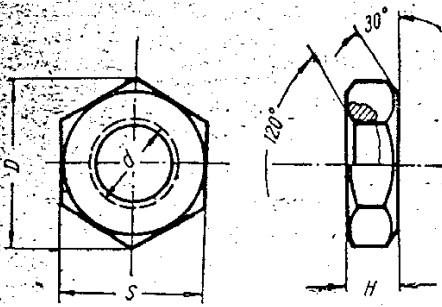
№ изделий	В миллиметрах								Количество на машину	Примечание
	d	l	l <sub>0</sub>	h	D	n	m	t		
004103	M4	12	12	2,2	7,5	0,8	0,9	1,5	4	
004206	M5	22	12	2,5	9	1,2	1,1	1,8	4	
004208	M5	30	12	2,5	9	1,2	1,1	2,2	2	
004304	M6	15	15	3	11	1,2	1,3	2,2	2	
004305	M6	18	18	3	11	1,2	1,3	2,2	4	
004314	M6	60	18	3	11	1,2	1,3	2,2	2	
004408	1M8	30	20	4	15	1,5	1,9	3	2	

Гайка



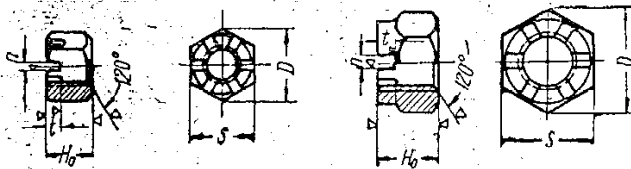
№ изделий	В миллиметрах				Количество на машину	Примечание
	d	s	H	D		
001101	M4	8	4	9,2	2	
001102	M5	8	4,5	9,2	4	
001103	M6	10	5	11,5	19	
001104	1M8	14	6	16,2	59	
001105	1M10	17	8	19,6	13	
001106	1M12	19	10	21,9	7	
001107	1M14	22	11	25,4	1	

Гайка низкая




№ изделий	В миллиметрах				Количество на машину	Примечание
	d	s	H	D		
001202	M5	8	3,5	9,2	1	
001203	M6	10	4	11,5	2	
001204	1M8	14	5	16,2	3	
001205	1M10	17	6	19,6	2	
001207	1M14	22	8	25,4	1	

Гайка корончатая

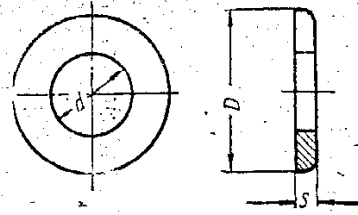


№ изделий	В миллиметрах						Количество на машину	Примечание
	d	s	H <sub>0</sub>	D	n	t		
001304	1M8	14	9	16,2	2,5	3,5	1	

Штифт




№ изделий	В миллиметрах		Количество на машину	Примечание
	d	l		
015305	4	12	2	
015406	5	15	1	
015507	6	18	1	
015510	6	25	2	



Шайба штампованная

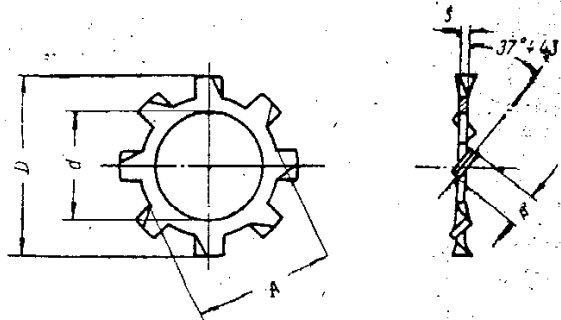
№ изделий	В миллиметрах				Количество на машину	Примечание
	Диаметр болта	d	D	s		
010501	4	4,3	10	0,8	10	
010502	5	5,3	10	0,8	5	
010503	6	6,4	12	1,0	28	
010504	8	8,4	15	1,5	22	
010505	10	10,5	18	1,5	18	
010506	12	13	22	2	1	
010507	14	15	24	2	1	



Шайба прокладочная (фибра)

№ изделий	В миллиметрах				Количество на машину	Примечание
	Диаметр болта	d	D	h		
011103	6	6,1	10	1	2	

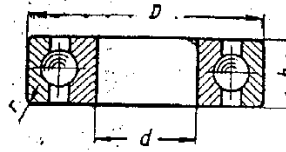
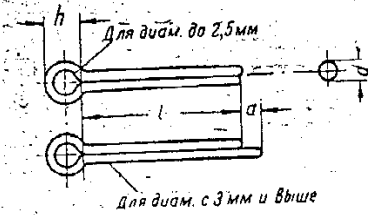
Шайба пружинная плоская с наружными зубцами



№ изделий	В миллиметрах						Количество на машину	Примечание
	Диам. болта	d	D	s	A	n		
010402	5	5,2	11	0,6	7,4	1,2	2	
010403	6	6,2	13	0,6	9	1,2	2	
010404	8	8,2	15,5	0,8	11,4	1,4	10	
010405	10	10,2	18	0,8	13,7	1,4	1	



Шплинт разводной



Шарикоподшипник

№	В миллиметрах				Количество на машину	Примечание
	Условный диаметр шплинта	d	h	a		
150	1,5	1,3	3	—	12	1
150	1,5	1,3	3	—	15	1
150	2	1,8	4	—	20	3
150	2	1,8	4	—	30	1
150	2,5	2,2	5	—	25	1
150	4	3,6	8	5	25	1

ГОСТ 397-41

№	№ подшипника	В миллиметрах				Количество на машину	Примечание
		d	D	b	r		
6121	204	20	47	14	1,5	8	Легкая серия
6121	205	25	52	15	1,5	1	
6121	207	35	72	17	2,0	3	Средняя серия
6121	304	20	52	15	2,0	2	



Шарик

Диаметр в мм	Количество на машину	Примечание
4	1	
5,5	3	
10	1	

8/1-31642

Обм. 1965 г.  
Акт. РК-3654/29

149029

Отв. редактор Апарин С. Н.

Подписано в печ. 20/IV 1942 г. Л 50584

Зак. 884

Тираж 5000 экз. Печ. листов 6

Уч.-изд. листов 6

Печ. знаков в печ. листе 84216.

Цена 2 руб.

Типография Управления Делами СНК СССР.